


Phonetik

TRIALOGO[®]

TROLLI-Heft



Art. 83201

Übungslaut

SCH

TROLLI-Heft

Phonetik • Übungslaut SCH

Liebe Fachkundinnen und Fachkunden,

unsere beliebten TROLLI-Hefte gibt es jetzt bereits in der **dritten, komplett überarbeiteten Auflage**. Sie wurden 2011 völlig neu konzipiert und weitgehend mit **neuen Illustrationen** ausgestattet.

In den Heften der „Phonetik“-Reihe finden Sie zum jeweiligen Laut Material für alle Stufen des **van Riper'schen** Konzepts der Dyslalietherapie: Die Übungen steigern sich von der Laut- über die Silben- zur Wortebene und präsentieren schließlich den Laut in allen Positionen des Wortes, sowie auf Satz- und Textebene bis hin zum Transfer in die Alltagssprache.

Sinnvoll ergänzt wird das Konzept durch **Mund- und Symbolbilder, mundmotorische Vorübungen und Übungen zur Lautlokalisierung**.

Für die Differenzierung von Lauten und Lautgruppen nach phonologischen Prozessen haben wir nun drei eigene Übungshefte („Phonologie“) entwickelt. Dadurch steht in den Heften der Rubrik „Phonetik“ mehr Raum für Artikulationsübungen zur Verfügung.

Liebe Eltern,

für Kinder, die mit der **Bildung bestimmter Laute** noch Schwierigkeiten haben, sind unsere TROLLI-Hefte der Reihe „Phonetik“ ein **idealer Weggefährte**. Die Übungen wurden für Kinder im Grund- und Vorschulalter entwickelt und eignen sich insbesondere zur **Unterstützung einer logopädischen Therapie**.

Die Inhalte sind dabei in eine **unterhaltsame Mischung** aus Bilderspielen, Würfelspielen, Mal- und Bastelübungen „verpackt“. So bleibt Ihr Kind motiviert bei der Sache und hat **Spaß am Üben**.

Die **neuen, liebevollen Zeichnungen** wurden bewusst schwarz-weiß belassen. So kann Ihr Kind jede einzelne Übung nach seinen eigenen Vorstellungen ausmalen.

Auf jeder Seite finden Sie außerdem einen Hinweis, welche **Hilfsmittel** notwendig sind (z.B. Malstifte, Schere, Farbwürfel).


Wir wünschen Ihnen allen und Ihrem Kind viel Spaß und Erfolg mit den TROLLI-Heften!




TRIALOGO Verlag
Bücklein & Joekel GbR
Postfach 102117
D-78421 Konstanz


Fachliches Konzept:	Ann Rotmann
Umsetzung:	Tobias Bücklein & Thomas Joekel
Illustrationen:	Nadine Bougie, Reinhard Trummer
TROLLI-Männchen:	Matthias Schwarz
Layout:	Thomas Joekel, Albert Schieß

Artikel-Nummer:	83201
Stand:	11/2011
Version:	1.0
ISBN-Nummer:	978-3-930938-58-2



Hier kannst du sehen, wie „sch“ gesprochen wird. Es erinnert an das Geräusch einer alten Dampflokomotive. Schneide die Kärtchen aus, dann können sie dich bei den Übungen immer wieder an das „sch“ erinnern.






„Mein Schaf bekommt ein schönes Fell!“

Das arme Schaf hat ja gar nichts an! Vielleicht kannst du ihm helfen, ein schönes Fell zu bekommen. Fahre das Schaf dazu mit einem Klebestift aus und puste dann kleine Wattebällchen darauf.


→ Malstifte, Federn, Kleber.


**Der Papagei bekommt ein schönes Federkleid.
Fahre dazu den Papagei mit einem Klebestift aus und
puste mit spitzen Lippen bunte Federn darauf.**










Hoppla, den Schweinen fehlt ja die Schnute! Male deine Lippen dick mit Lippenstift an und küsse den Schweinen eine Schnute ins Gesicht. Stülpe dabei die Lippen schön spitz vor!

→ Malstifte, Lippenstift.






Partnerspiel: Zwei Lokomotiven fahren um die Wette: Würfelt mit dem 3er-Würfel und macht bei jedem Schritt „sch“. Das zurückgelegte Schienenstück dürft ihr ausmalen. Wer kommt zuerst beim Tunnel an?




Würfle mit dem Zahlenwürfel und male entsprechend viele Rauchwolken an eine der Loks. Für jede Wolke machst du „sch“ oder „scha“, „sche“, „schi“, ... – Bei mehreren Spielern nimmt jeder eine andere Farbe und am Ende gewinnt der Spieler mit den meisten Wolken.




**Schau mal, hier im Wald haben sich
12 Sachen mit „sch“ versteckt!
Finde sie und male sie an.**




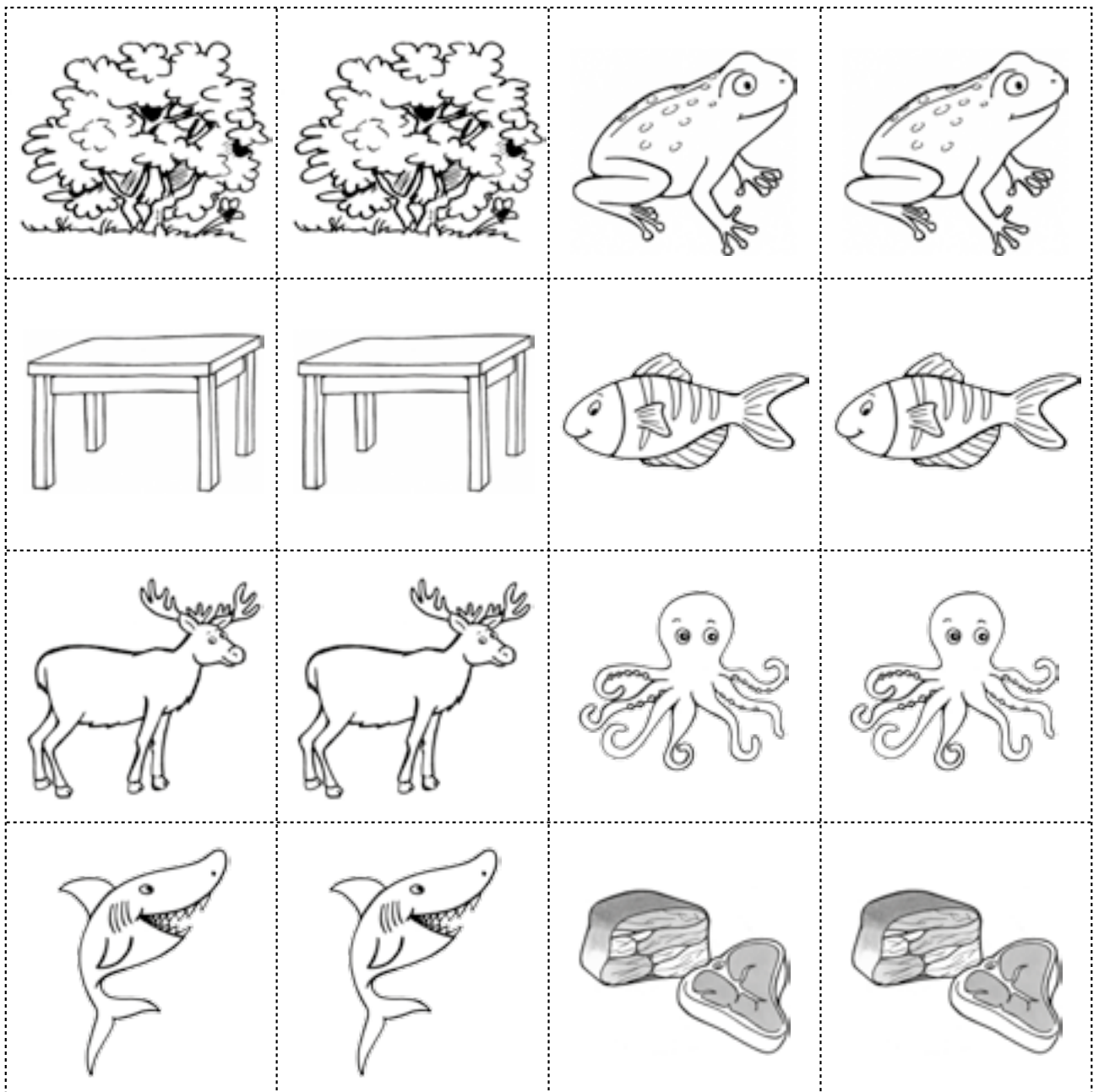
Male die Punkte neben den Bildern in den Farben deines Farbwürfels an und schneide die Spielkarten aus. Jetzt könnt ihr die Bilder durch Würfeln gewinnen.






Partnerspiel: Schneide die Bilder aus und lege sie im Kreis um den Ring oder Reifen. Jetzt gebt ihr der Marmor im Innenkreis einen leichten Stoß und schaut, wo sie stehen bleibt. Wer dieses Bild benennt, darf es behalten. Wer die meisten bekommt, hat gewonnen!






Partnerspiel: Male die Karten an und schneide sie aus. Jetzt könnt ihr „Zwillingsbilder“ spielen und dabei das „sch“ am Ende der Wörter üben.



Partnerspiel: Male die gleichen Bilder jeweils gleich an und schneide die Kärtchen aus. Jetzt könnt ihr Domino spielen und das „sch“ in der Mitte der Wörter üben.

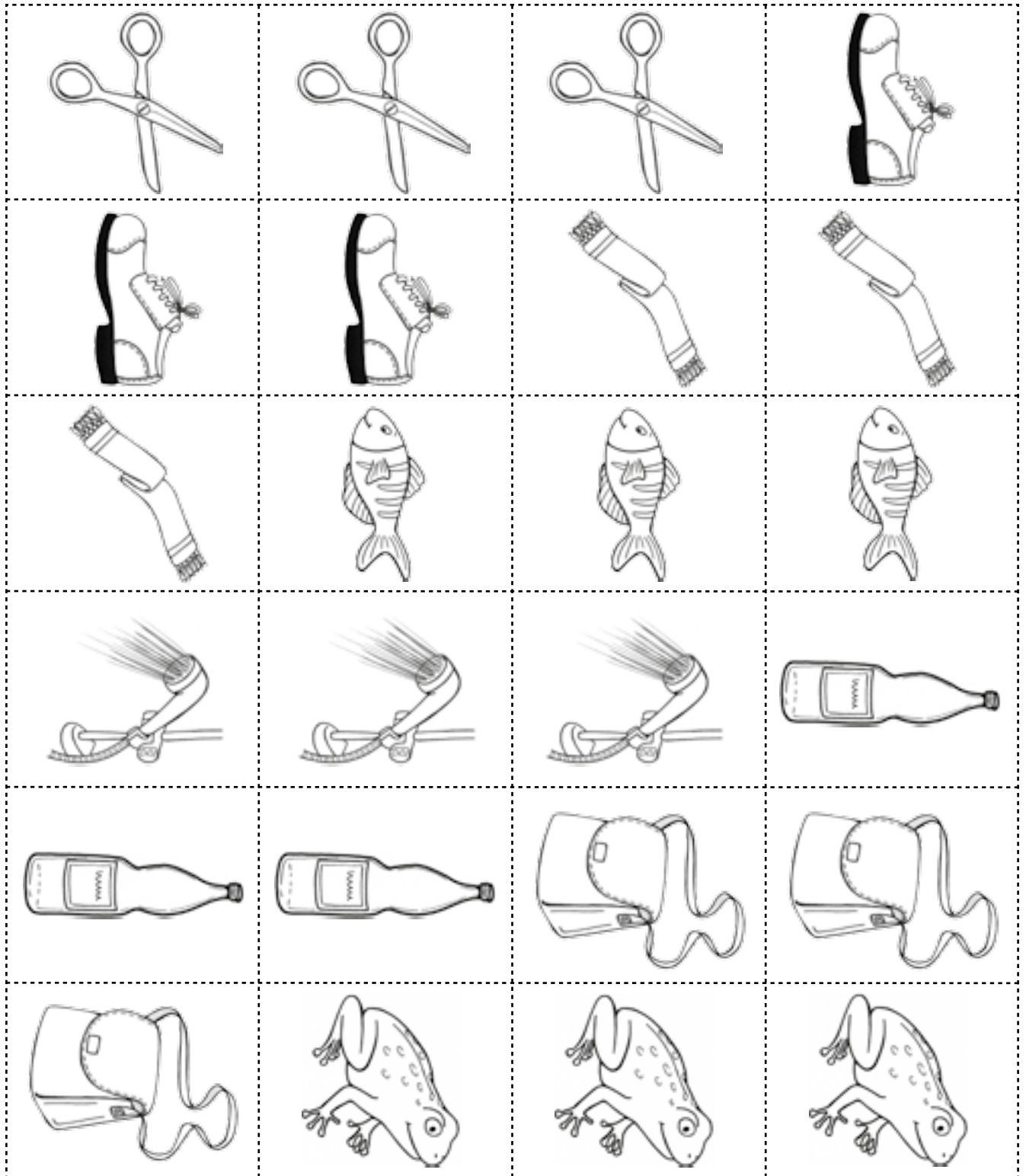
→ Malstifte, Schere.






Male die Bilder an, schneide die Karten aus. Jetzt kannst du 3er-Quartett spielen und das „sch“ üben.

























→ Malstifte, Schere.






Schneide die Bilder aus und würfle dann mit dem Zahlenwürfel. So kannst du Bilder gewinnen und das „sch“ üben.

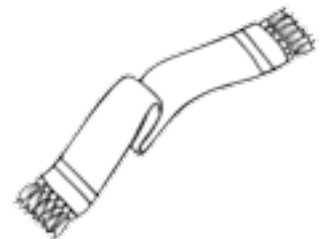

→ Malstifte, Schere, 6er-Würfel.

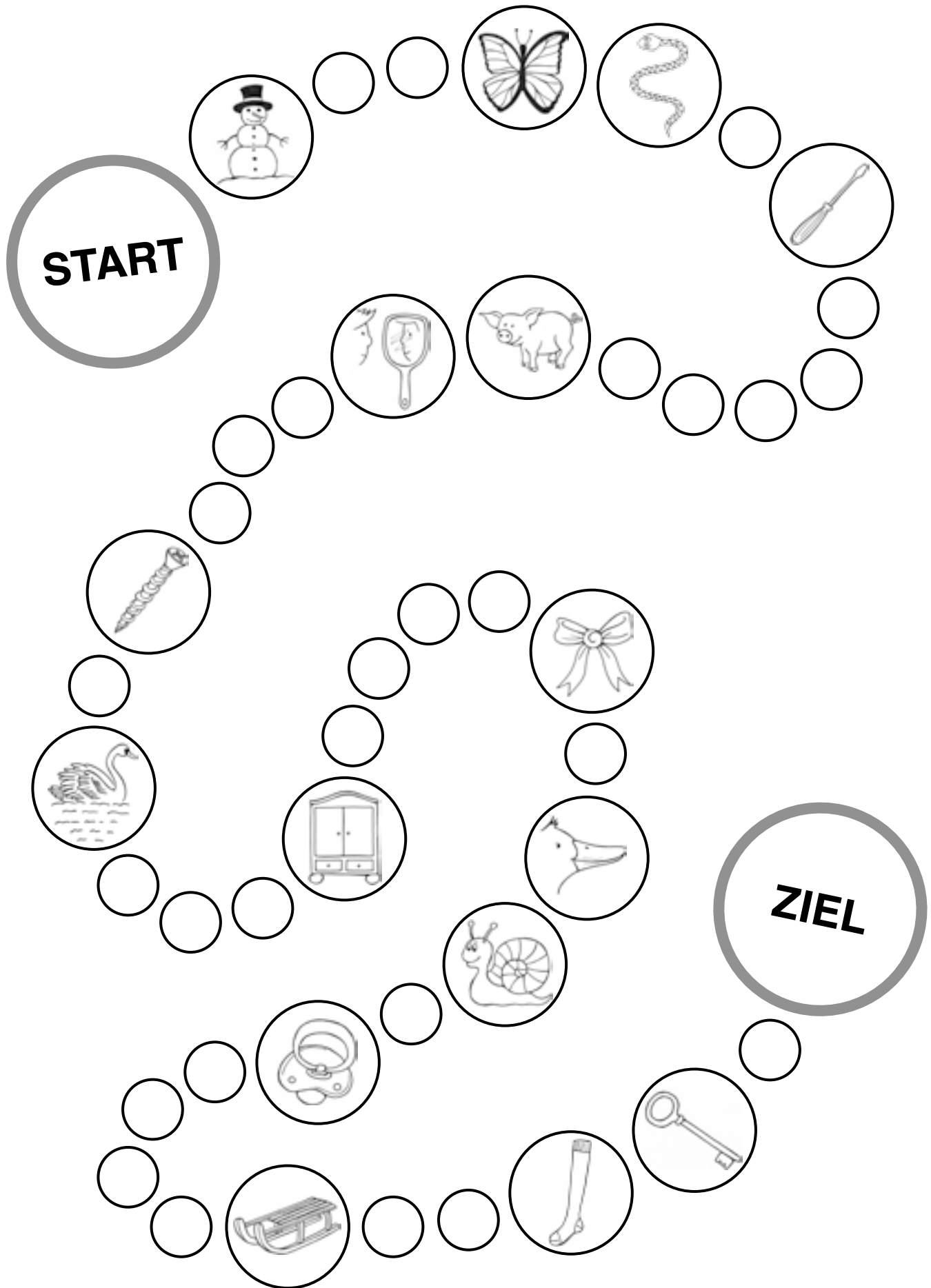


Wo hörst du das „sch“? Ziehe eine Linie zur Lok, wenn es am Anfang ist, zum mittleren Wagen, wenn es in der Mitte ist und zum hinteren Wagen, wenn das „sch“ am Ende des Wortes zu hören ist.

→ Malstifte.



Partnerspiel: Würfelt abwechselnd und zieht entsprechend der Augenzahl. Wer ist als erstes am Ziel? Während des Würfelspiels könnt ihr die Wörter üben.



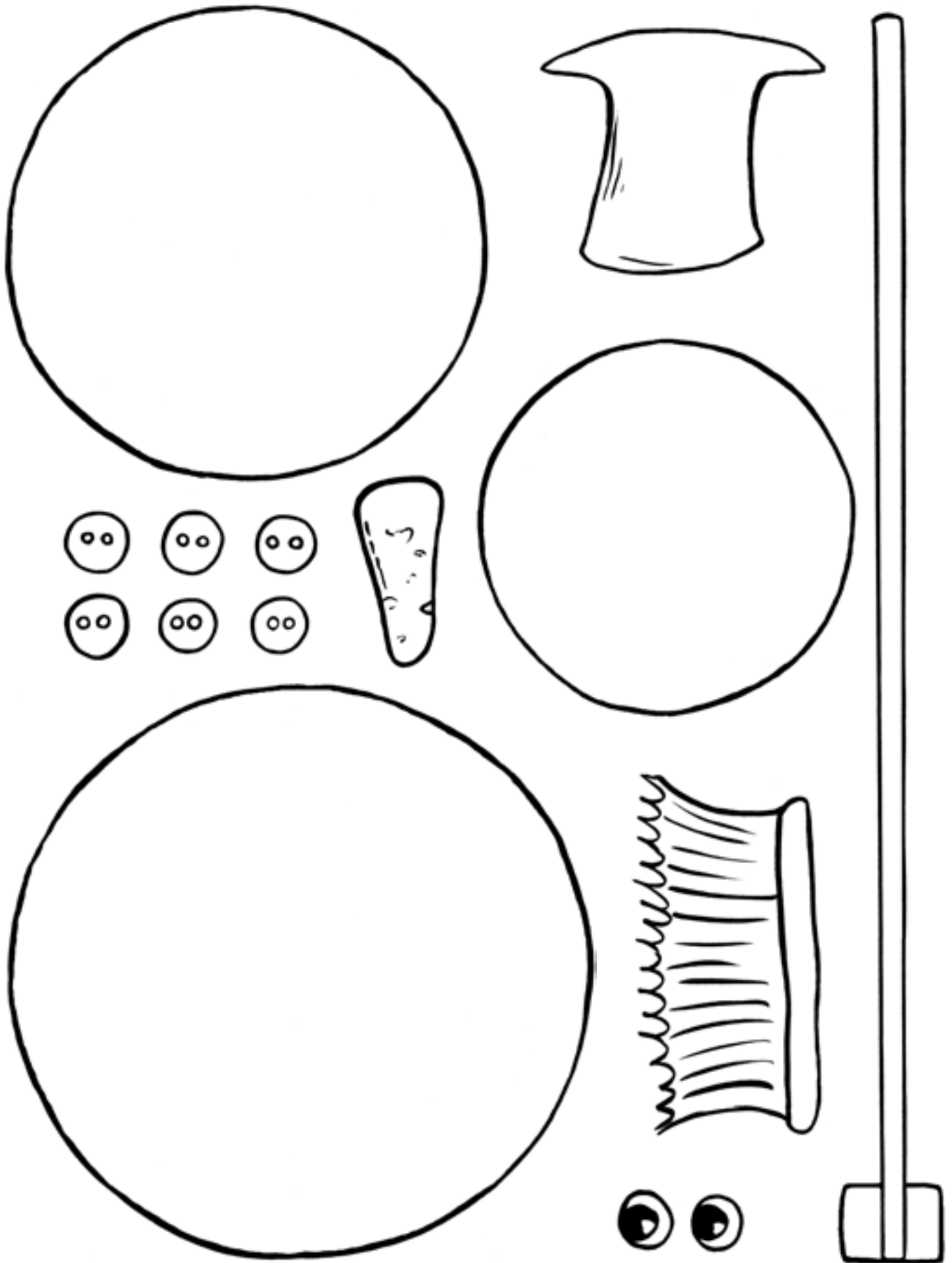
Hier hat unser Zeichner einiges nicht fertig gemalt. Ergänze die Bilder so, dass nichts mehr fehlt. Erkennst du alles?

→ Malstifte.





Verbinde jedes Bild und seinen Schatten mit einer bunten Linie. „Der Schatten gehört zur/ zum ...“





**Bastle einen Schneemann! Schneide die Teile aus und sprich dabei: „Ich schneide den Bauch ... vom Schneemann aus.“
Jetzt klebe aus den Teilen einen Schneemann auf ein Blatt.**






Die Feuerwehrleute versuchen, das brennende Haus zu löschen. Aber welcher Schlauch gehört zu welchem Feuerwehrmann? Am besten malst du erst einmal alle Schläuche in unterschiedlichen Farben an und sagst dann: „Dieser Schlauch gehört zu diesem Feuerwehrmann!“



**Was ist denn hier im Badezimmer los?
Male alle Dinge mit „sch“ bunt an und beschreibe, was du siehst!**

Da reimt sich ja alles! Hör dir den lustigen Spruch einige Male an und merke ihn dir. Dann kannst du ihn zu Hause deiner Familie aufsagen. Das Bild dazu malst du bunt an.

→ Malstifte.



Schaut her: Ein **schöner Fisch** schläft mitten auf dem **Tisch**.
Darüber **schmatzt** ein **Schwan**,
hoch oben auf dem **Kran**.
Und **schließlich steht** ein **Schwein**,
herum auf einem **Bein**.



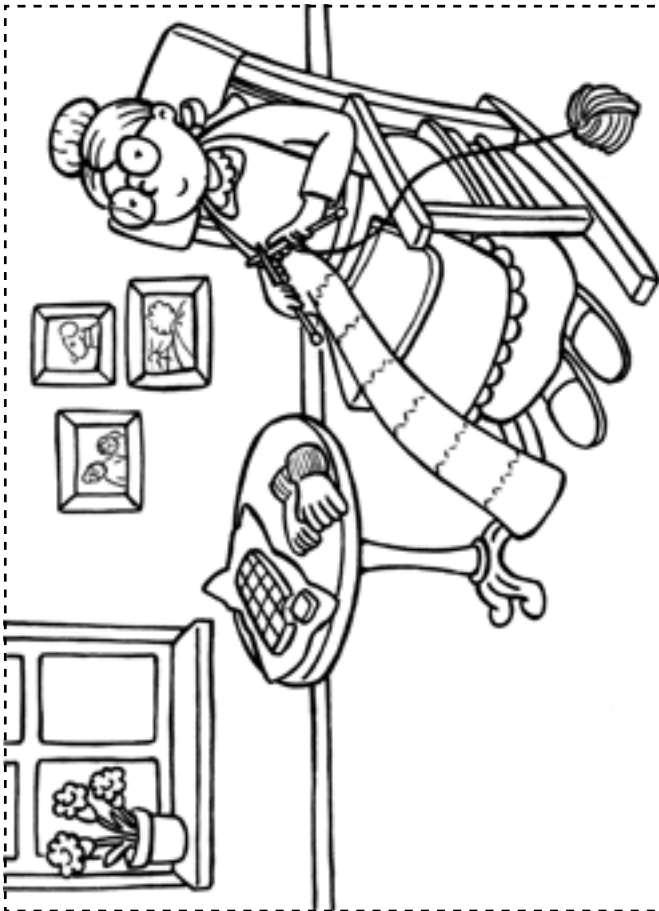
Hör dir mal diese seltsame Geschichte an. Manche Wörter sind ja ganz falsch! Kannst du sie verbessern? Die Bilder zur Geschichte darfst du bunt anmalen.




Es ist Winter und **sneit**. Charlotte will einen **Peemann** bauen. Ihre Freundin Steffi will lieber **Litten** fahren. Und nun? Sie streiten ein wenig und dann bauen sie einen **Keemann** und setzen ihn auf den **Ritten**. Zum Schluss machen sie mit **Teffis** Bruder eine **Neeballschlacht**.

Schneide die Bilder aus und male sie schön bunt an. Dann legst du sie zu einer Geschichte. Kannst du die Geschichte jetzt in der richtigen Reihenfolge erzählen?


→ Malstifte, Schere.





Ganz viele Tiere haben ein „sch“ in ihrem Namen. Fallen dir zehn solche Tiere ein? Ein paar siehst du hier schon. Kennst du auch Kleidungsstücke oder Lebensmittel mit „sch“?

→ Malstifte.





TROLLI-Heft

Phonetik • Übungslaut SCH

Liebe TROLLI-Fans!


In diesem Heft hat TROLLI für euch wieder viele lustige Spiele und Ausmalbilder gesammelt!

Wie ihr an der Lokomotive sehen könnt, geht es in diesem Heft um das „sch“. Eine alte Dampflokomotive macht nämlich ungefähr dieses Geräusch.

Wir wünschen euch ganz viel Spaß beim Ausschneiden, Würfeln und Geschichten-erzählen mit unserem TROLLI!

Wenn ihr Lust habt, schreibt TROLLI doch mal, wie euch die Hefte gefallen haben :-)

Euer *TRIALOGO Team*



TRIALOGO Verlag
Bücklein & Joekel GbR
Postfach 102117
D-78421 Konstanz

Artikel-Nummer: 83201
Stand: 11/2011
Version: 1.0
ISBN-Nummer: 978-3-930938-58-2