

Phonetik

TRIALOGO

TROLLI-Heft



Art. 83204

Übungslaut

K

TROLLI-Heft

Phonetik • Übungslaut K

Liebe Fachkundinnen und Fachkunden,

unsere beliebten TROLLI-Hefte gibt es jetzt bereits in der **dritten, komplett überarbeiteten Auflage**. Sie wurden 2011 völlig neu konzipiert und weitgehend mit **neuen Illustrationen** ausgestattet.

In den Heften der „Phonetik“-Reihe finden Sie zum jeweiligen Laut Material für alle Stufen des **van Riper'schen** Konzepts der Dyslalietherapie: Die Übungen steigern sich von der Laut- über die Silben- zur Wortebene und präsentieren schließlich den Laut in allen Positionen des Wortes, sowie auf Satz- und Textebene bis hin zum Transfer in die Alltagssprache.

Sinnvoll ergänzt wird das Konzept durch **Mund- und Symbolbilder, mundmotorische Vorübungen** und **Übungen zur Lautlokalisierung**.

Für die Differenzierung von Lauten und Lautgruppen nach phonologischen Prozessen haben wir nun drei eigene Übungshefte („Phonologie“) entwickelt. Dadurch steht in den Heften der Rubrik „Phonetik“ mehr Raum für Artikulationsübungen zur Verfügung.

Liebe Eltern,

für Kinder, die mit der **Bildung bestimmter Laute** noch Schwierigkeiten haben, sind unsere TROLLI-Hefte der Reihe „Phonetik“ ein **idealer Weggefährte**. Die Übungen wurden für Kinder im Grund- und Vorschulalter entwickelt und eignen sich insbesondere zur **Unterstützung einer logopädischen Therapie**.

Die Inhalte sind dabei in eine **unterhaltsame Mischung** aus Bilderspielen, Würfelspielen, Mal- und Bastelübungen „verpackt“. So bleibt Ihr Kind motiviert bei der Sache und hat **Spaß am Üben**.

Die **neuen, liebevollen Zeichnungen** wurden bewusst schwarz-weiß belassen. So kann Ihr Kind jede einzelne Übung nach seinen eigenen Vorstellungen ausmalen.

Auf jeder Seite finden Sie außerdem einen Hinweis, welche **Hilfsmittel** notwendig sind (z.B. Malstifte, Schere, Farbwürfel).

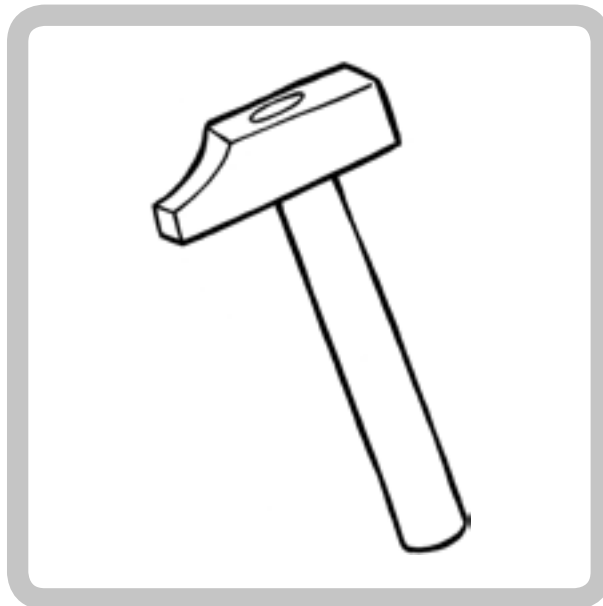
Wir wünschen Ihnen allen und Ihrem Kind viel Spaß und Erfolg mit den TROLLI-Heften!




TRIALOGO Verlag
Bücklein & Joekel GbR
Postfach 102117
D-78421 Konstanz

Fachliches Konzept: Ann Rotmann
Umsetzung: Tobias Bücklein & Thomas Joekel
Illustrationen: Nadine Bougie, Reinhard Trummer
TROLLI-Männchen: Matthias Schwarz
Layout: Thomas Joekel, Albert Schieß

Artikel-Nummer: 83204
Stand: 11/2011
Version: 1.0
ISBN-Nummer: 978-3-930938-61-2



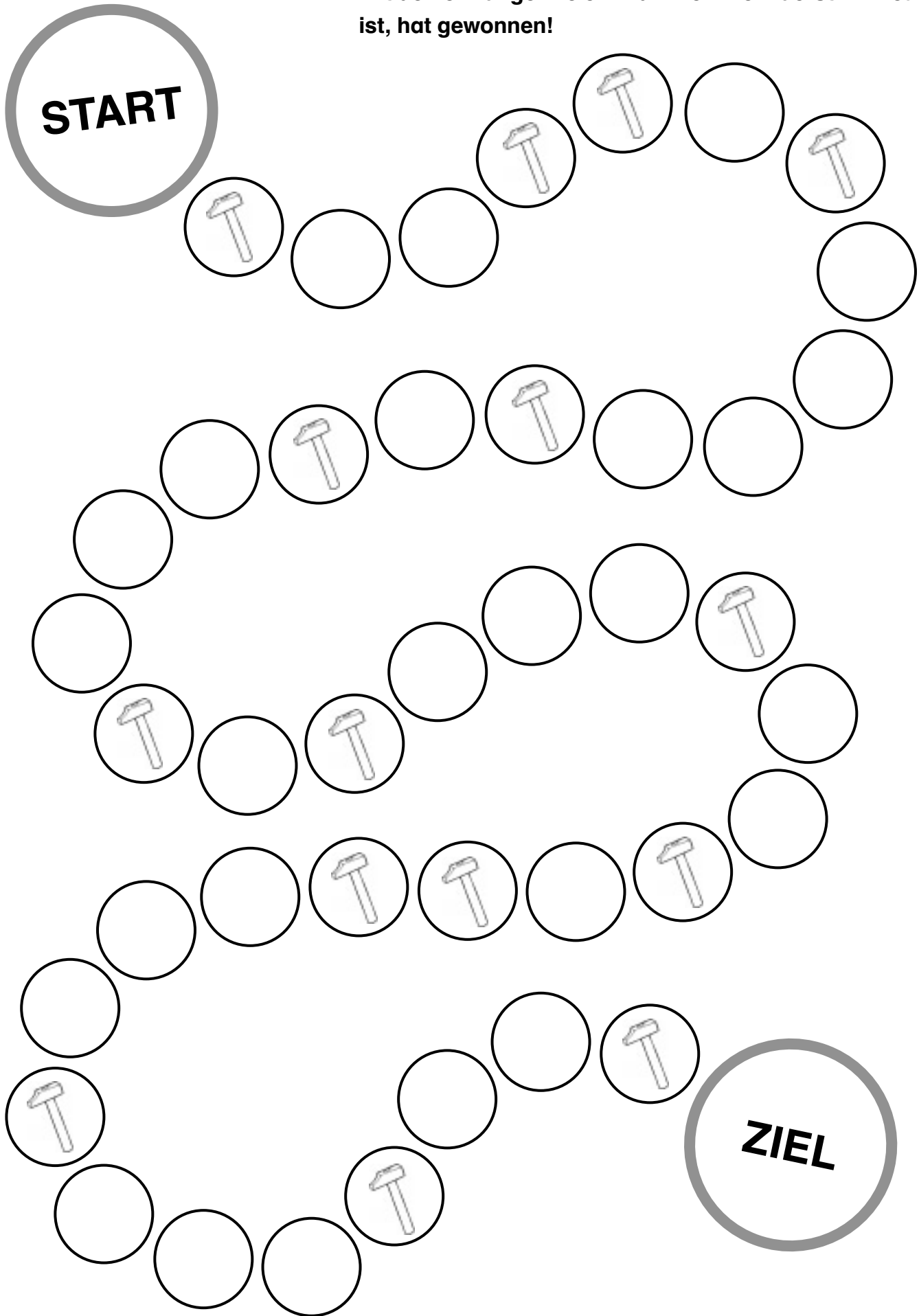
Hier kannst du sehen, wie „k“ gesprochen wird. Es erinnert an einen Schlag mit dem Hammer auf einen Nagel. Schneide die Kärtchen aus, dann können sie dich bei den Übungen immer wieder an das „k“ erinnern.





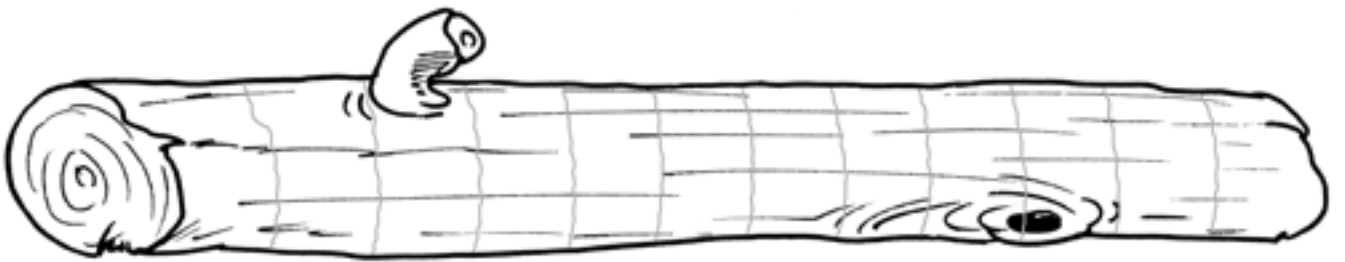

Wenn man das „k“ übt, hilft es zu „knallen“, wie wenn ein Hammer auf den Nagelkopf trifft. Legt dafür z.B. einen Knetball auf den Tisch und hämmert mit der Hand darauf. Gleichzeitig könnt ihr mit dem Fuß fest auf einen halb aufgeblasenen TROLLI-Ballon drücken. Jetzt haltet die Zunge ganz hinten im Hals und macht ein kräftiges, knallendes „k“!

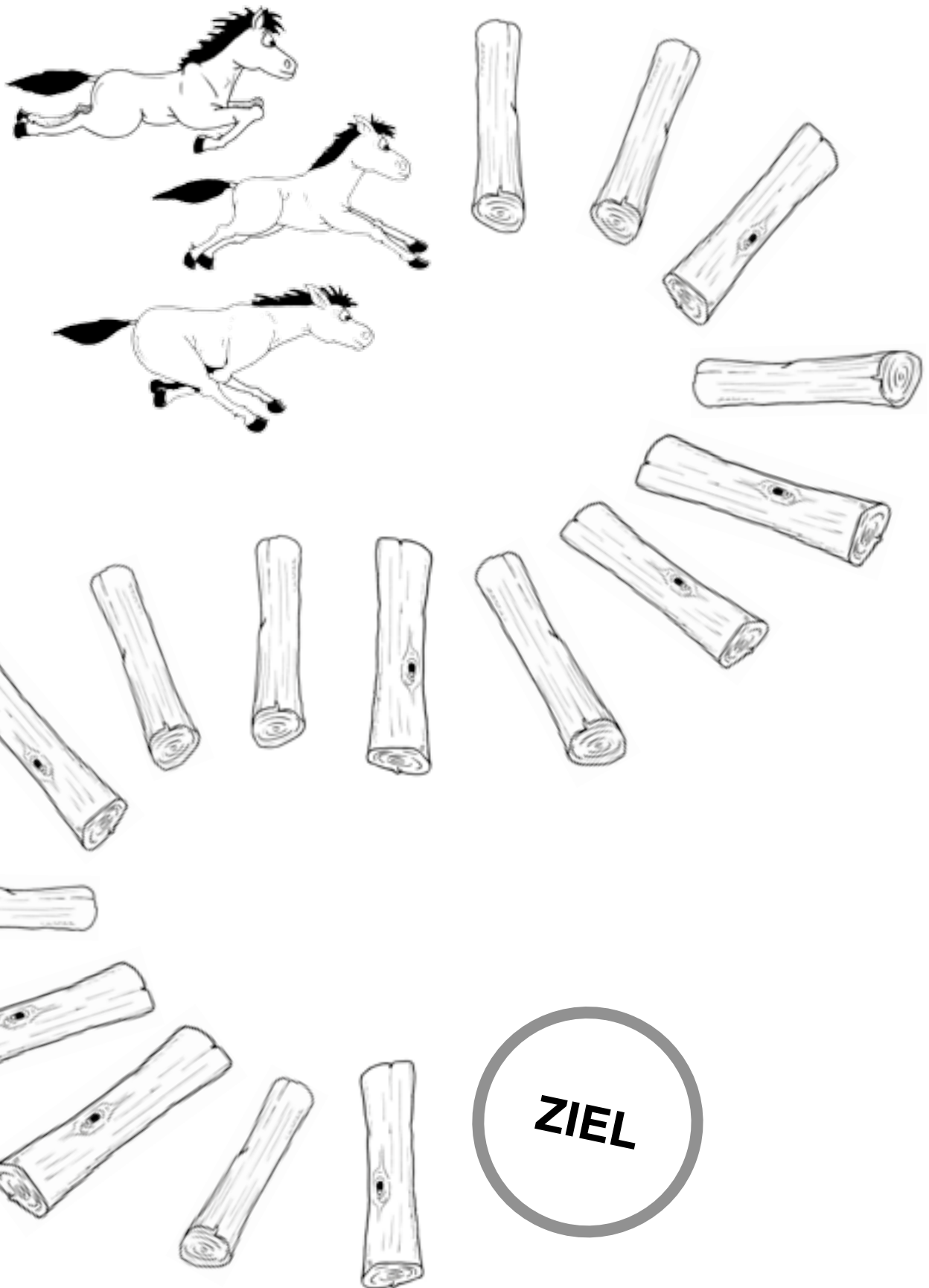
Partnerspiel: Bei diesem Würfelspiel „knallst“ du jedes Mal, wenn du auf ein „Hammerfeld“ kommst, hinten mit deiner Zunge wie ein Hammer. Wer zuerst im Ziel ist, hat gewonnen!



Auch beim Holzhacken klingt jeder Axtschlag wie „k“. Hacke mit einem Stift Holzstücke aus den Stämmen und mache dazu „k“!

→ Malstifte.

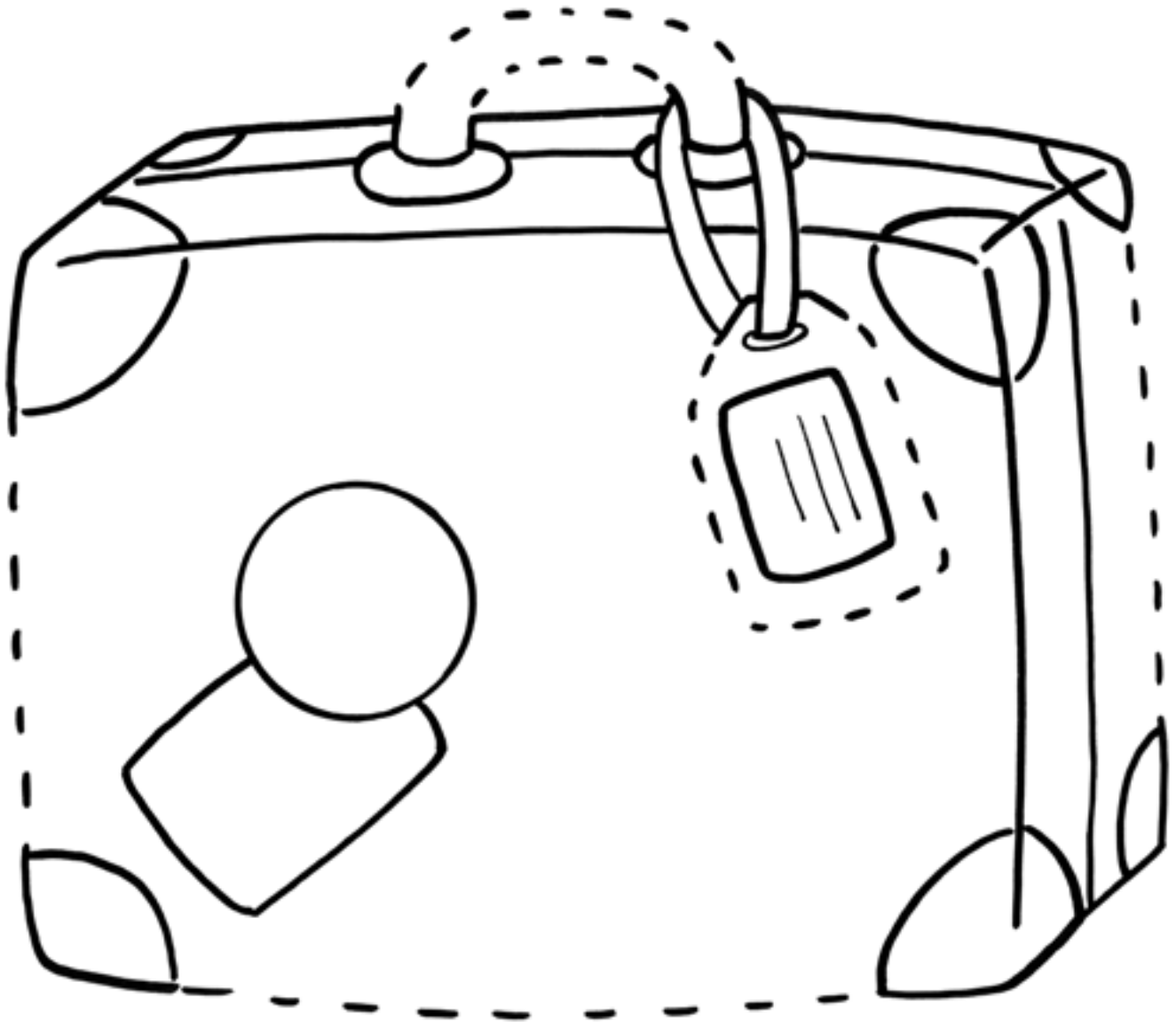




Wenn Pferde galoppieren, klackert das ein bisschen wie „k ... k ... k“. Male die Pferde an, würfle und lasse sie je nach gewürfelter Augenzahl mit „k“ über die Baumstämme springen. Welches Pferd ist zuerst am Ziel?


Jedes Mal, wenn du ein „k“, „ki“, „ke“, ... gesagt hast, darfst du zwei Striche miteinander verbinden. Was kommt dabei heraus?

→ *Malstifte.*






**Schau mal, hier im Wald haben sich
14 Sachen mit „k“ versteckt!
Finde sie und male sie an.**

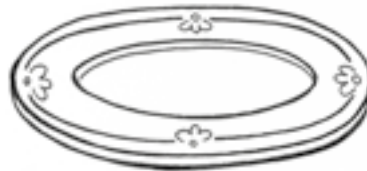


Male die Punkte neben den Bildern in den Farben deines Farbwürfels an und schneide die Spielkarten aus. Jetzt könnt ihr die Bilder durch Würfeln gewinnen.



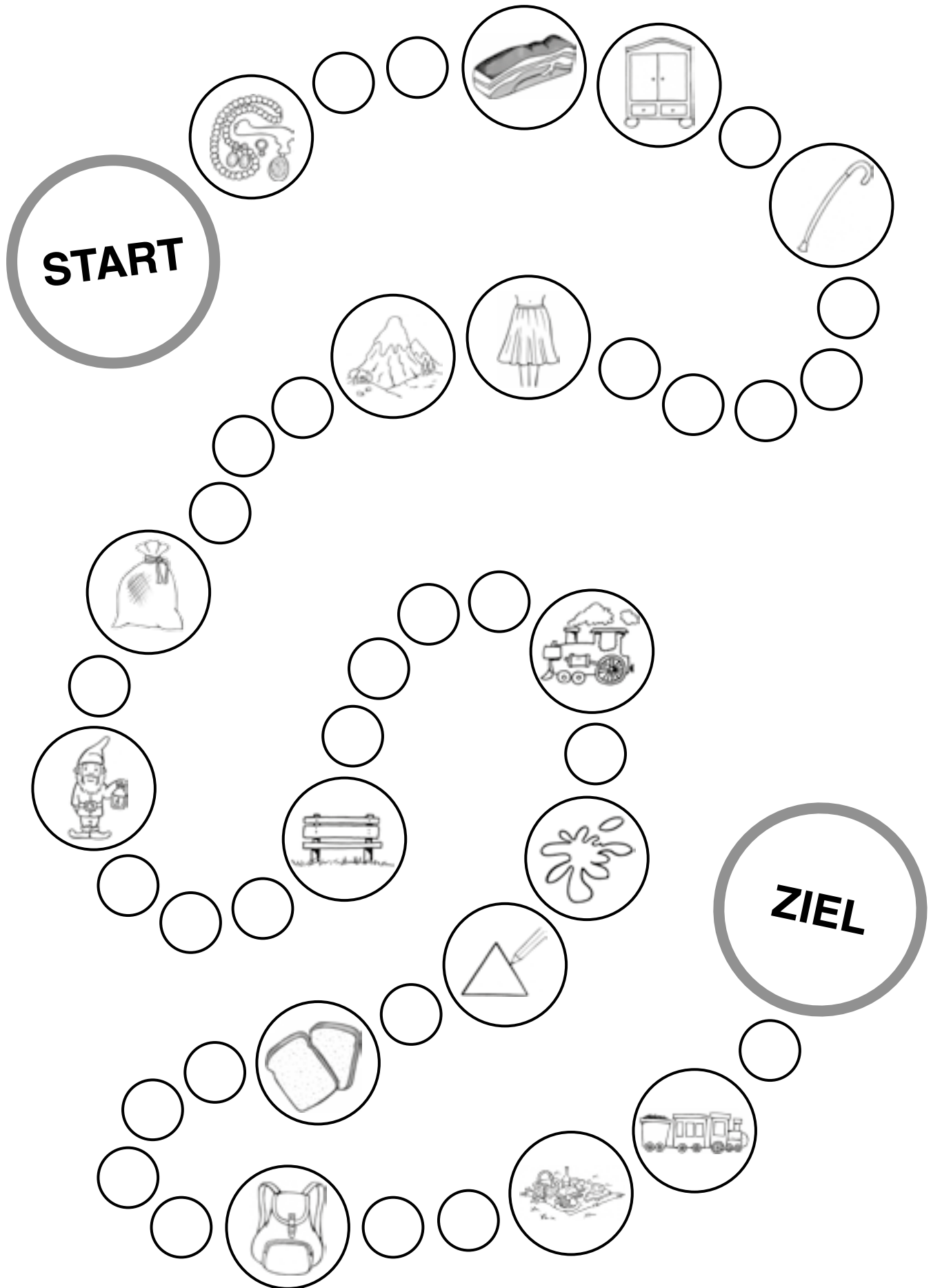
Was reimt sich? Finde die Reimwörter und verbinde die Bilder mit verschiedenfarbigen Linien.

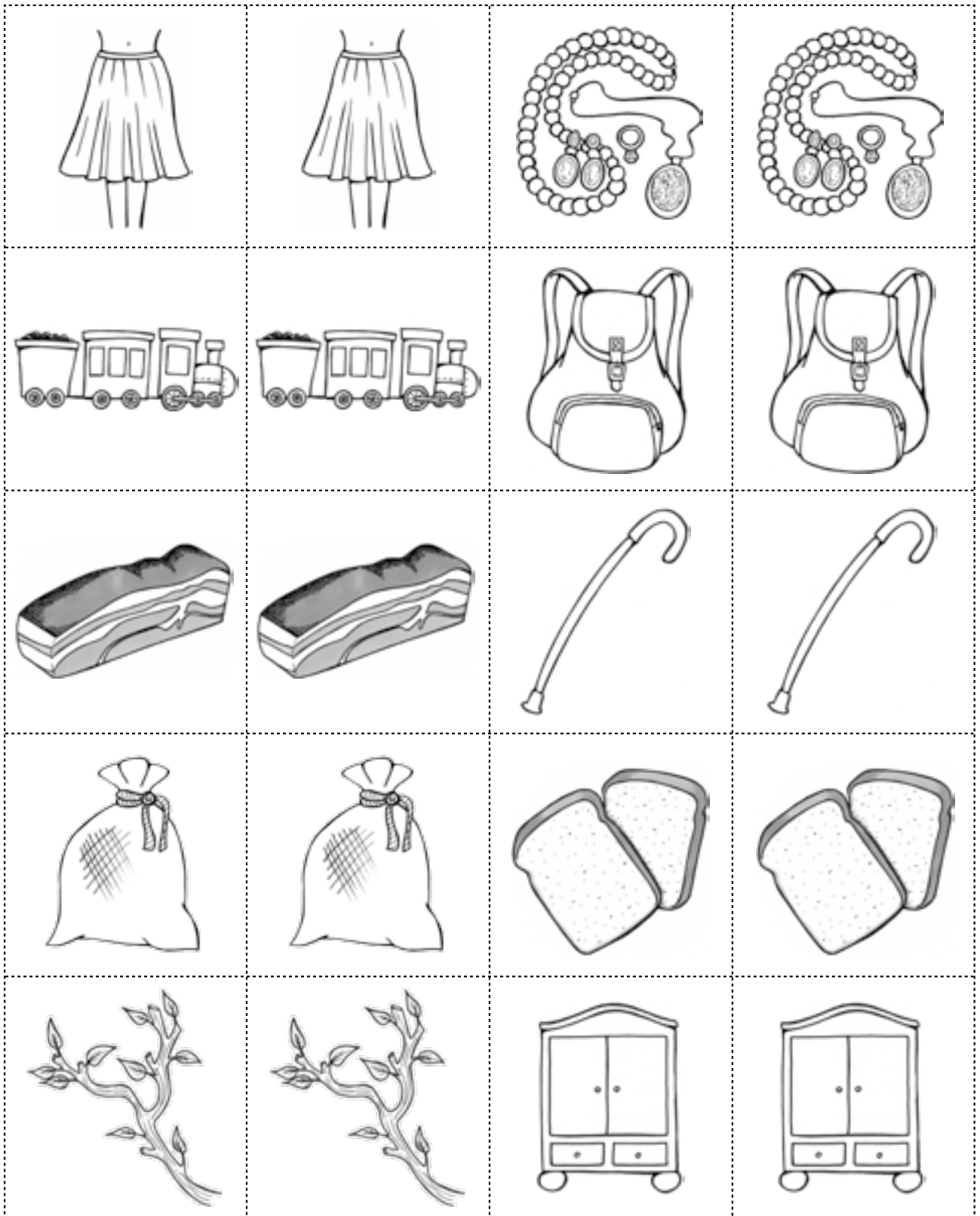
→ Malstifte.




Partnerspiel: Würfelt abwechselnd und zieht entsprechend der Augenzahl. Wer ist als erstes am Ziel?

Während des Würfelspiels könnt ihr die Wörter üben.







Partnerspiel: Male die Karten an und schneide sie aus. Jetzt könnt ihr „Zwillingsbilder“ spielen und dabei das „k“ am Ende der Wörter üben.



Partnerspiel: Male die gleichen Bilder jeweils gleich an und schneide die Kärtchen aus. Jetzt könnt ihr Domino spielen und das „k“ in der Mitte der Wörter üben.


→ Malstifte, Schere.
























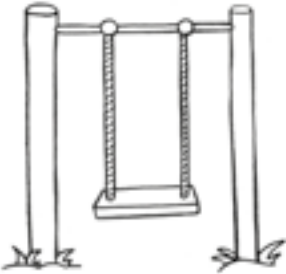







Partnerspiel: Schneide die Bilder aus und lege sie im Kreis um den Ring oder Reifen. Jetzt gebt ihr der Marmor im Innenkreis einen leichten Stoß und schaut, wo sie stehen bleibt. Wer dieses Bild benennt, darf es behalten. Wer die meisten bekommt, hat gewonnen!



Schneide die Bilder aus und würfle dann mit dem Zahlenwürfel. So kannst du Bilder gewinnen und das „k“ üben.

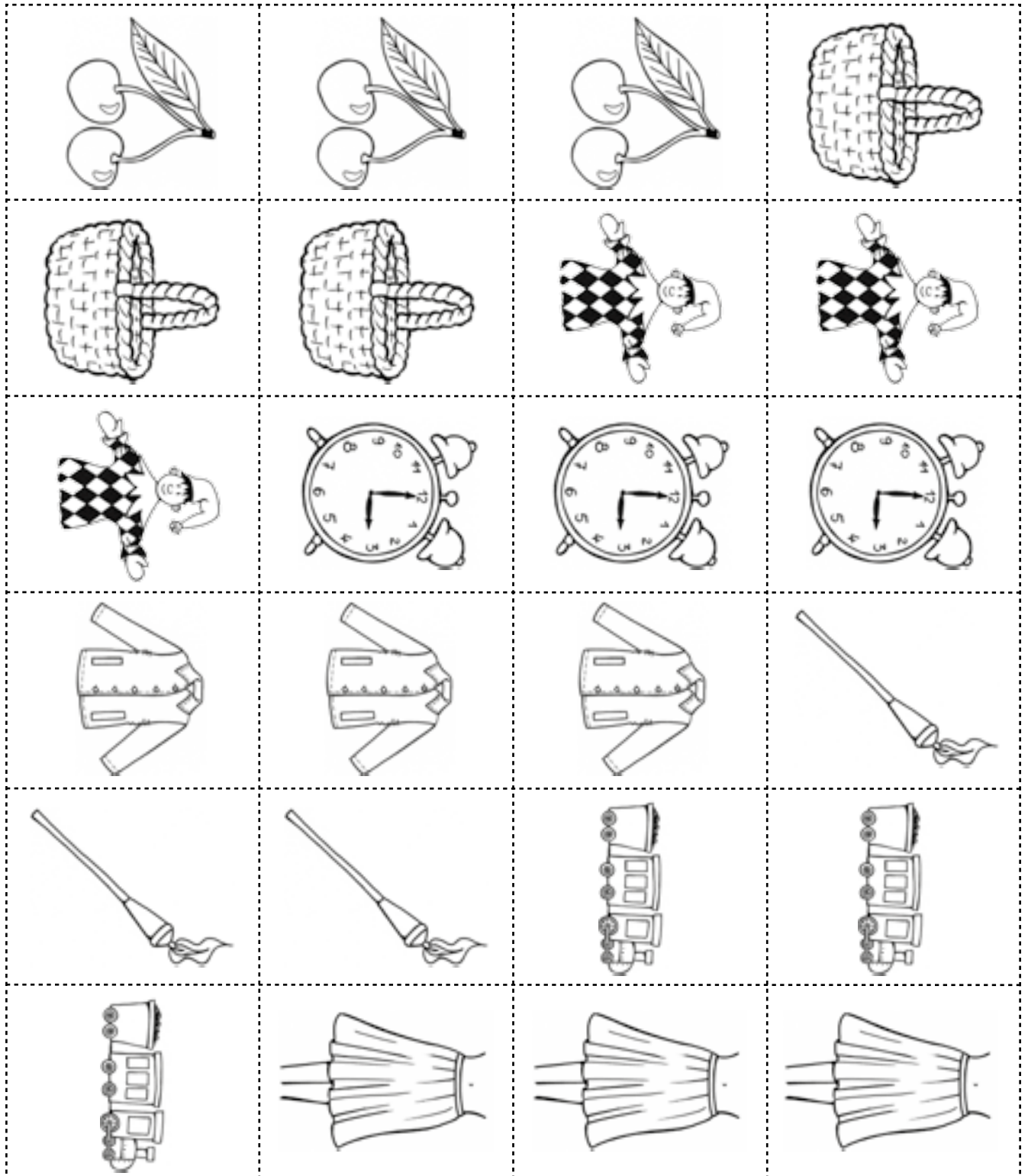
→ Malstifte, Schere, 6er-Würfel.


 	 	 	 
 	 	 	 
 	 	 	 



Male die Bilder an und schneide die Karten aus. Jetzt kannst du 3er-Quartett spielen und das „k“ üben.

→ Malstifte, Schere.






Stell dir vor, du willst einen Kuchen backen. Welche Zutaten kommen hinein? Schneide sie aus und klebe sie zum Kuchen.

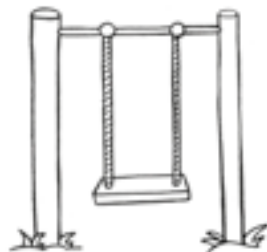

→ Malstifte, Schere, Kleber.





Wo hörst du das „k“? Ziehe eine Linie zum Kopf des Kamels, wenn es am Anfang ist, zum Bauch, wenn es in der Mitte ist und zum Schwanz, wenn das „k“ am Ende des Wortes zu hören ist.

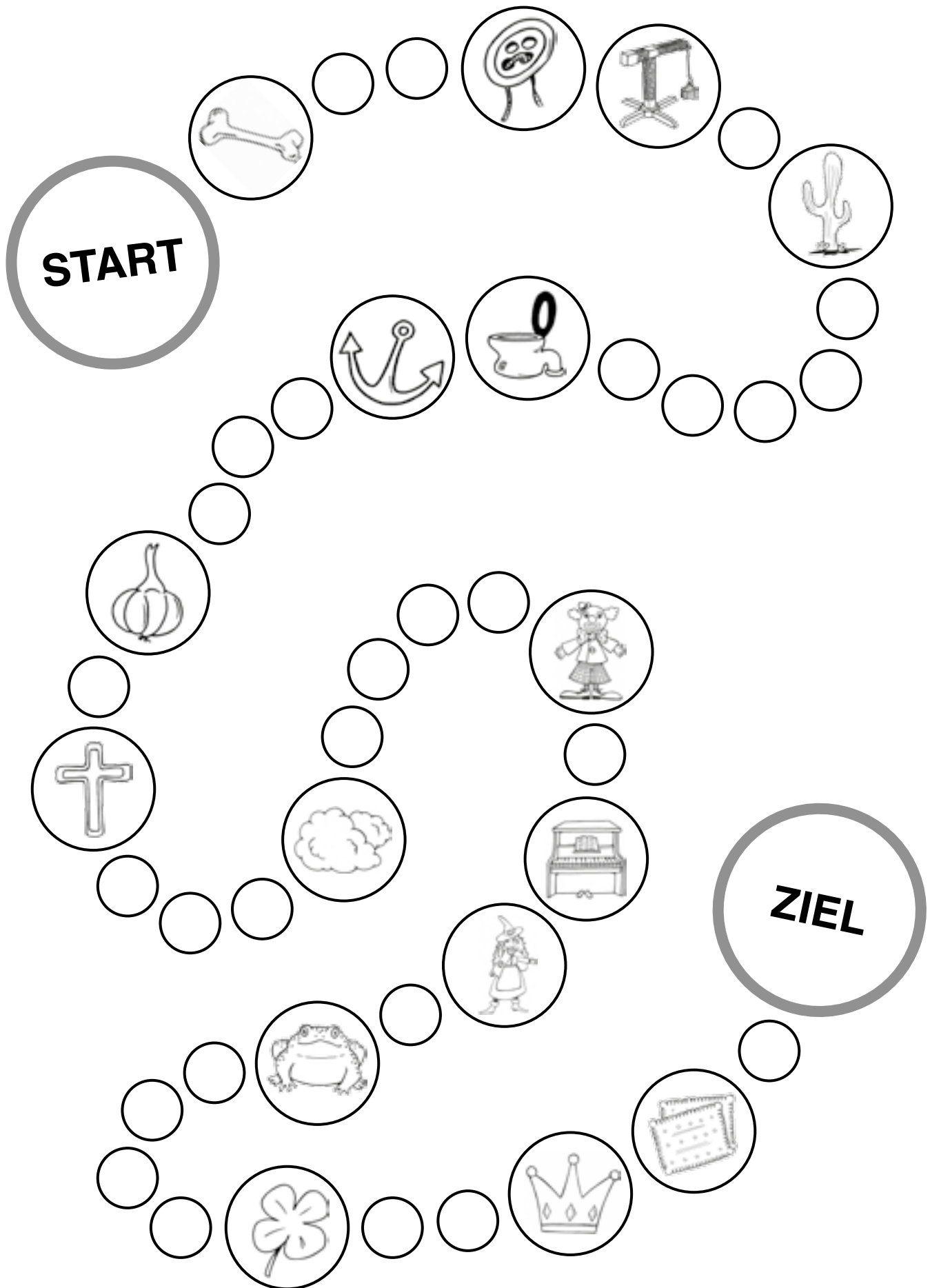
→ Malstifte.



→ Malstifte, 3er-Würfel, Spielfiguren.

Partnerspiel: Würfelt abwechselnd und zieht entsprechend der Augenzahl. Wer ist als erstes am Ziel?

Während des Würfelspiels könnt ihr die Wörter üben.




Jeder Clown hat einen Zwillingsbruder. Finde die Paare und bilde einen Satz dazu: „Diese beiden Clowns sind Zwillinge!“

→ Malstifte.



Was ist denn hier auf dem Bahnhof los?
Male alle Dinge mit „k“ bunt an und bilde
lustige Sätze dazu!



Da reimt sich ja alles! Hör dir den lustigen Spruch einige Male an und merke ihn dir. Dann kannst du ihn zu Hause deiner Familie aufsagen. Das Bild dazu malst du bunt an.

→ Malstifte.



Die **Kuh**, die **kämmt** das Lamm
fast täglich mit dem **Kamm**.
Es liegt dann in der Wanne,
trinkt **Kaffee** aus der **Kanne**.
Die **Kuh strickt** aus der **Locke**
im Winter eine **Socke**.

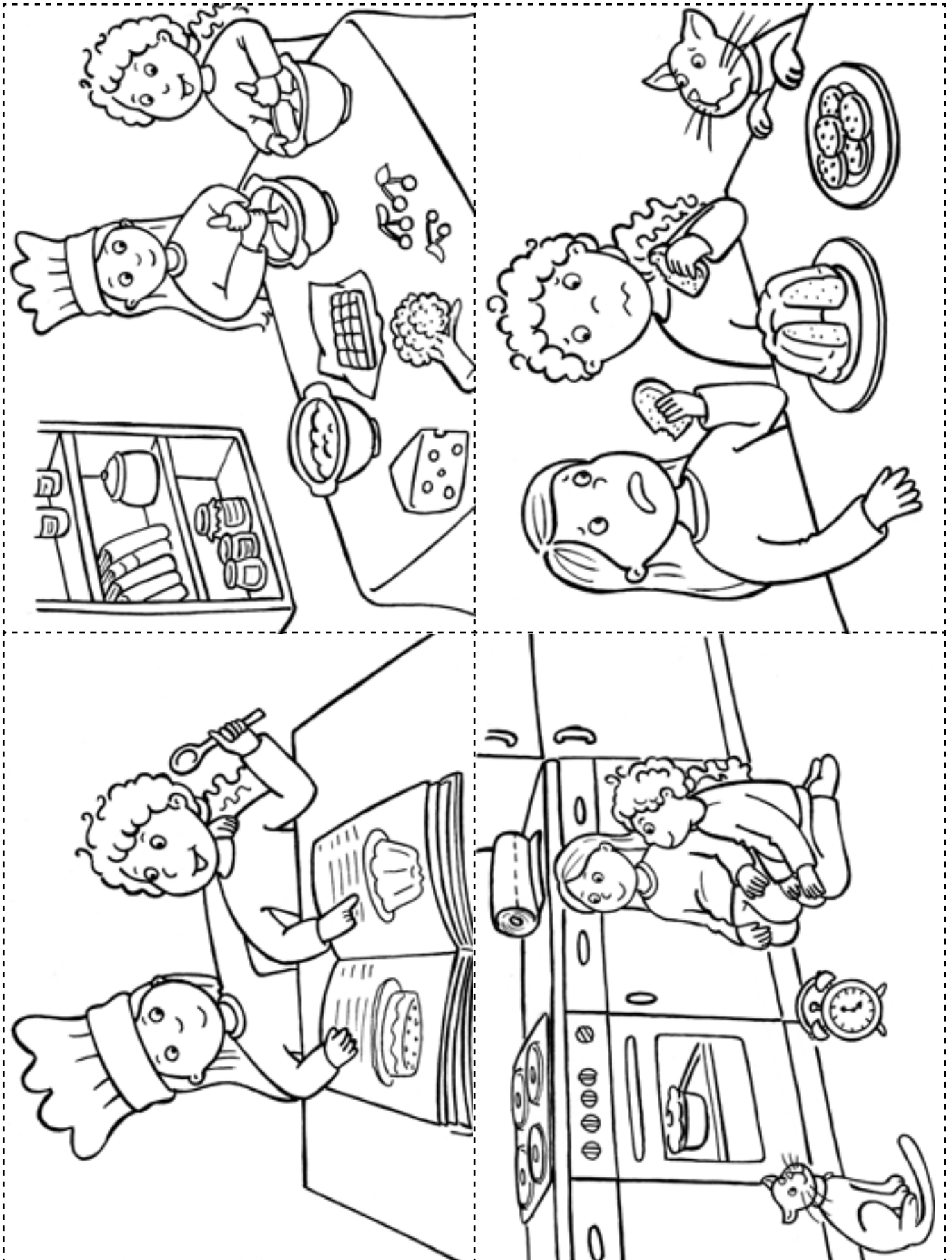
Hör dir mal diese seltsame Geschichte an. Manche Wörter sind ja ganz falsch! Kannst du sie verbessern? Das Bild zur Geschichte kannst du bunt anmalen.




Karlchen liebt das **Parussell**. Heute will er auf dem **Tamel** sitzen. Sein Vater **tauft** eine **Fahrscharte**, aber das **Mamel** ist schon besetzt. Also nimmt er die **Duh**.

Schneide die Bilder aus und male sie bunt an. Dann legst du sie zu einer Geschichte. Kannst du die Geschichte jetzt in der richtigen Reihenfolge erzählen?

→ Malstifte, Schere.





Stell dir vor, du hättest viel Geld und könntest dir alle deine Wünsche erfüllen. Was würdest du alles kaufen?

→ Malstifte.

„Ich würde ein Karussell kaufen ...“





TROLLI-Heft

Phonetik • Übungslaut K

Liebe TROLLI-Fans!


In diesem Heft hat TROLLI für euch wieder viele lustige Spiele und Ausmalbilder gesammelt!

Wenn ein Hammer hart auf einen Nagelkopf trifft, dann gibt das ein knallendes Geräusch. Fast wie ein „k“ – und genau um diesen Laut geht es in diesem Heft!

Wir wünschen euch ganz viel Spaß beim Ausschneiden, Würfeln und Geschichten erzählen mit unserem TROLLI!

Wenn ihr Lust habt, schreibt TROLLI doch mal, wie euch die Hefte gefallen haben :-)

Euer *TRIALOGO Team*



TRIALOGO Verlag
Bücklein & Joekel GbR
Postfach 102117
D-78421 Konstanz

Artikel-Nummer: 83204
Stand: 11/2011
Version: 1.0
ISBN-Nummer: 978-3-930938-61-2