

Phonetik

TRIALOGO[®]

TROLLI-Heft



Art. 83207

Übungslaut

CH₁

TROLLI-Heft

Phonetik • Übungslaut CH1

Liebe Fachkundinnen und Fachkunden,

unsere beliebten TROLLI-Hefte gibt es jetzt bereits in der **dritten, komplett überarbeiteten Auflage**. Sie wurden 2011 völlig neu konzipiert und weitgehend mit **neuen Illustrationen** ausgestattet.

In den Heften der „Phonetik“-Reihe finden Sie zum jeweiligen Laut Material für alle Stufen des **van Riper'schen** Konzepts der Dyslalietherapie: Die Übungen steigern sich von der Laut- über die Silben- zur Wortebene und präsentieren schließlich den Laut in allen Positionen des Wortes, sowie auf Satz- und Textebene bis hin zum Transfer in die Alltagssprache.

Sinnvoll ergänzt wird das Konzept durch **Mund- und Symbolbilder, mundmotorische Vorübungen und Übungen zur Lautlokalisierung**.

Für die Differenzierung von Lauten und Lautgruppen nach phonologischen Prozessen haben wir nun drei eigene Übungshefte („Phonologie“) entwickelt. Dadurch steht in den Heften der Rubrik „Phonetik“ mehr Raum für Artikulationsübungen zur Verfügung.

Liebe Eltern,

für Kinder, die mit der **Bildung bestimmter Laute** noch Schwierigkeiten haben, sind unsere TROLLI-Hefte der Reihe „Phonetik“ ein **idealer Weggefährte**. Die Übungen wurden für Kinder im Grund- und Vorschulalter entwickelt und eignen sich insbesondere zur **Unterstützung einer logopädischen Therapie**.

Die Inhalte sind dabei in eine **unterhaltsame Mischung** aus Bilderspielen, Würfelspielen, Mal- und Bastelübungen „verpackt“. So bleibt Ihr Kind motiviert bei der Sache und hat **Spaß am Üben**.

Die **neuen, liebevollen Zeichnungen** wurden bewusst schwarz-weiß belassen. So kann Ihr Kind jede einzelne Übung nach seinen eigenen Vorstellungen ausmalen.

Auf jeder Seite finden Sie außerdem einen Hinweis, welche **Hilfsmittel** notwendig sind (z.B. Malstifte, Schere, Farbwürfel).

Wir wünschen Ihnen allen und Ihrem Kind viel Spaß und Erfolg mit den TROLLI-Heften!




TRIALOGO Verlag
Bücklein & Joekel GbR
Postfach 102117
D-78421 Konstanz

Fachliches Konzept:	Ann Rotmann
Umsetzung:	Tobias Bücklein & Thomas Joekel
Illustrationen:	Nadine Bougie, Reinhard Trummer
TROLLI-Männchen:	Matthias Schwarz
Layout:	Thomas Joekel, Albert Schieß

Artikel-Nummer:	83207
Stand:	11/2011
Version:	1.0
ISBN-Nummer:	978-3-930938-64-3



Hier kannst du sehen, wie „ch“ gesprochen wird. Es erinnert sehr an eine leise kichernde Hexe. Schneide die Kärtchen aus, dann können sie dich bei den Übungen immer wieder an das „ch“ erinnern.




Jedes Mal, wenn du ein „ch“ gesagt hast, darfst du zwei Striche verbinden. Was ist des Rätsels Lösung?

→ Malstifte.



Partnerspiel: Würfelt und macht bei jedem Schritt „ch“. Wer zuerst in der Kirche ist, hat gewonnen!



Schau mal: Das Eichhörnchen hat Hunger.
Würfle und male entsprechend viele Kastanien,
Eicheln oder Nüsse an.
Sprich dazu „ch“ oder „chi“, „che“

→ Malstifte, 3er-Würfel.




„cha“, „che“, „chi“, „cho“, „chu“ ...


Oh, je: Erich, dem Mäuserich, und seinen Freunden fehlen ihre Mäuse-Schwänze. Für jede Silbe, die du richtig gesprochen hast, darfst du einer Maus einen Schwanz malen.



Puzzle: Schneide die Puzzleteile aus. Immer wenn du ein passendes Teil anlegen kannst, sagst du „ch“ oder „che“, „chi“, ... Wenn das Puzzle fertig ist, kannst du es auf Papier kleben und anmalen.


→ Malstifte, Schere, Kleber.










Partnerspiel: Male die Karten an und schneide sie aus. Jetzt könnt ihr „Zwillingsbilder“ spielen und dabei das „ch“ am Ende der Wörter üben.






Partnerspiel: Schneide die Bilder aus und lege sie im Kreis um den Ring oder Reifen. Jetzt gebt ihr der Marmor im Innenkreis einen leichten Stoß und schaut, wo sie stehen bleibt. Wer dieses Bild benennt, darf es behalten. Wer die meisten bekommt, hat gewonnen!







Male die Punkte neben den Bildern in den Farben deines Farbwürfels an und schneide die Spielkarten aus. Jetzt könnt ihr die Bilder durch Würfeln gewinnen.



**Partnerspiel: Male die gleichen Bilder gleich an und
 schneide die Kärtchen aus. Jetzt könnt ihr Domino spielen
 und das „ch“ in der Mitte der Wörter üben.**

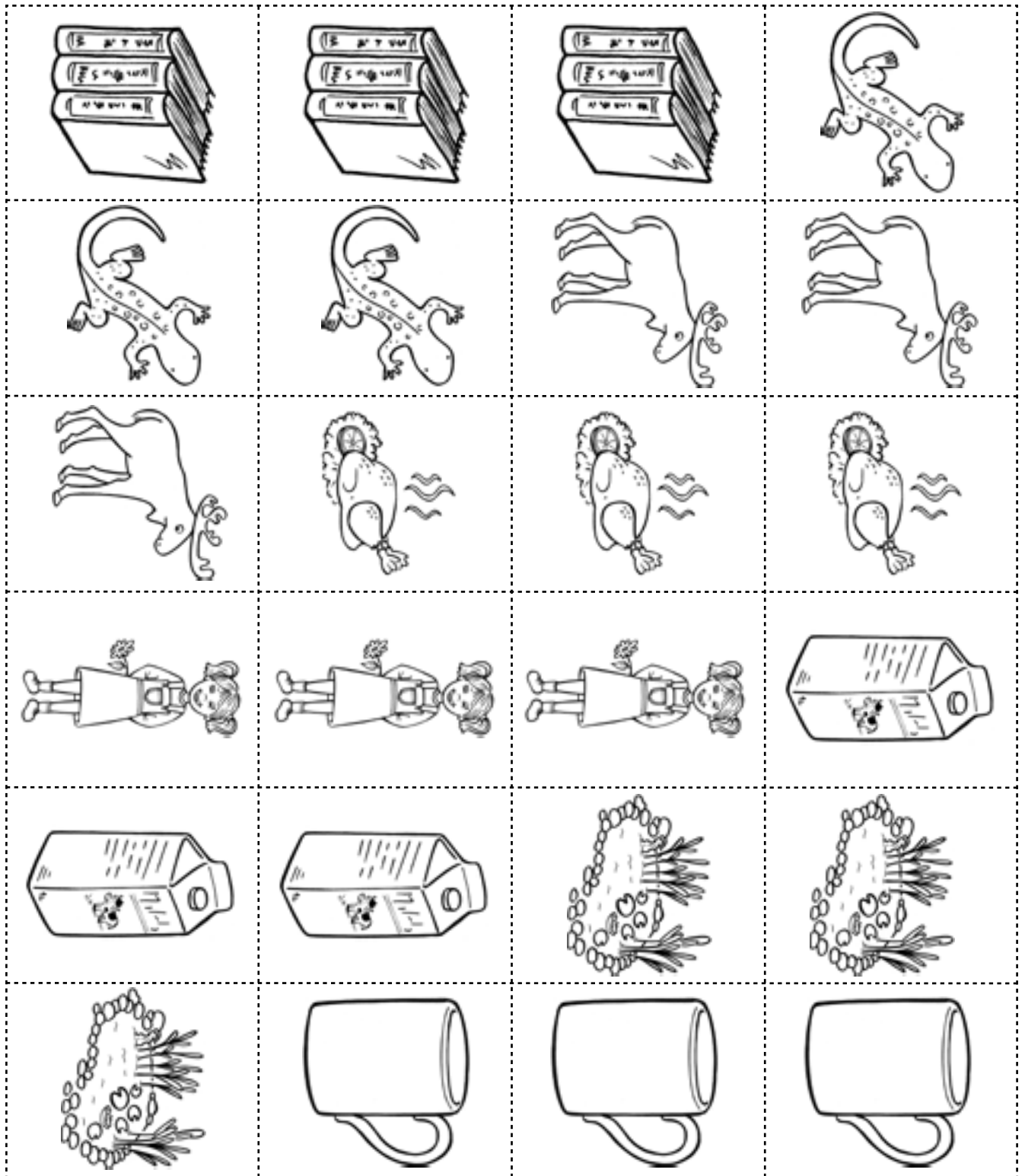
→ Malstifte, Schere.






Male die Bilder an, schneide die Karten aus. Jetzt kannst du 3er-Quartett spielen und das „ch“ üben.

























→ Malstifte, Schere.






Schneide die Bilder aus und würfle dann mit dem Zahlenwürfel. So kannst du Bilder gewinnen und das „ch“ üben.

→ Malstifte, Schere, 6er-Würfel.

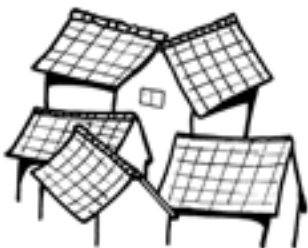
 	 	 	 
 	 	 	 
 	 	 	 






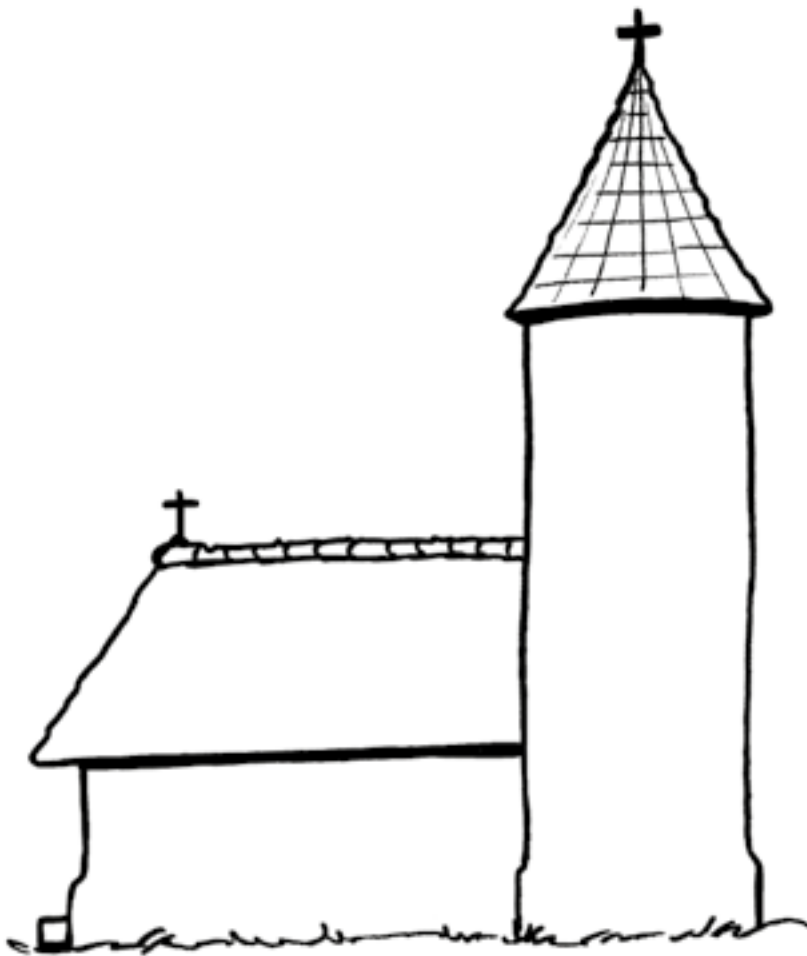
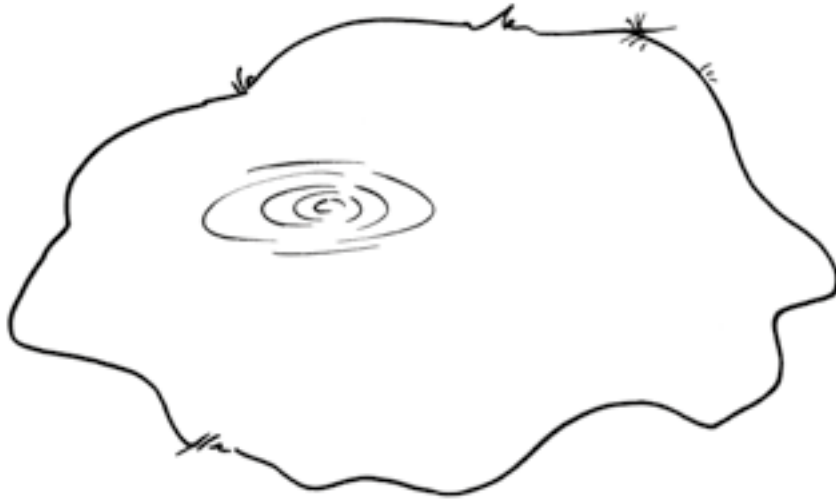
**Schau mal, hier im Wald haben sich
12 Sachen mit „ch“ versteckt!
Finde sie und male sie an.**


Wo hörst du das „ch“? Ziehe eine Linie zu Erich, dem Mäuserich, wenn es in der Mitte ist und eine zu seinem Schwanz, wenn du es am Ende des Wortes hörst.



Hier sind Dinge, die entweder zum Teich oder zur Kirche passen. Male die Bilder an, schneide sie aus und klebe sie an den richtigen Ort. „Der Lurch gehört zum Teich.“

→ Malstifte, Schere, Klebestift.






„Diese beiden Eichhörnchen sind gleich.“

→ Malstifte.

Finde die Paare und verbinde sie mit einer farbigen Linie.



Was ist leicht? Male alles an, was leicht ist, und sage dazu einen Satz:
„Ein Trichter ist leicht.“



Was ist tüchtig? Was ist niedlich?

- Beim Staubsaugen zu helfen ist ...
- Die Hausaufgaben zu machen ist ...
- Ein Hundebaby ist ...
- Ein Kätzchen mit einem Wollknäuel ist ...
- Wenn man das Zimmer freiwillig aufräumt, ist das ...
- Ein Mäuschen, das um die Ecke blinzelt, ist ...
- Spielende Kaninchen sind ...
- Beim Wäscheaufhängen zu helfen ist ...

Fällt dir noch mehr ein?



Was ist denn hier im Streichelzoo los?

Male alle Dinge mit „ch“ bunt an und bilde lustige Sätze dazu!



Da reimt sich ja alles! Hör dir den lustigen Spruch einige Male an und merke ihn dir. Dann kannst du ihn zu Hause deiner Familie aufsagen. Das Bild dazu malst du bunt an.

→ Malstifte.



Es war einmal ein **Mädchen**,
das hatte ein eigenes **Rädchen**
und war sehr **niedlich** und **reich**.

Sie lebte in einem **Stübchen**
mit ihrem Bruder, dem **Bübchen**,
in einer Burg am **Teich**.

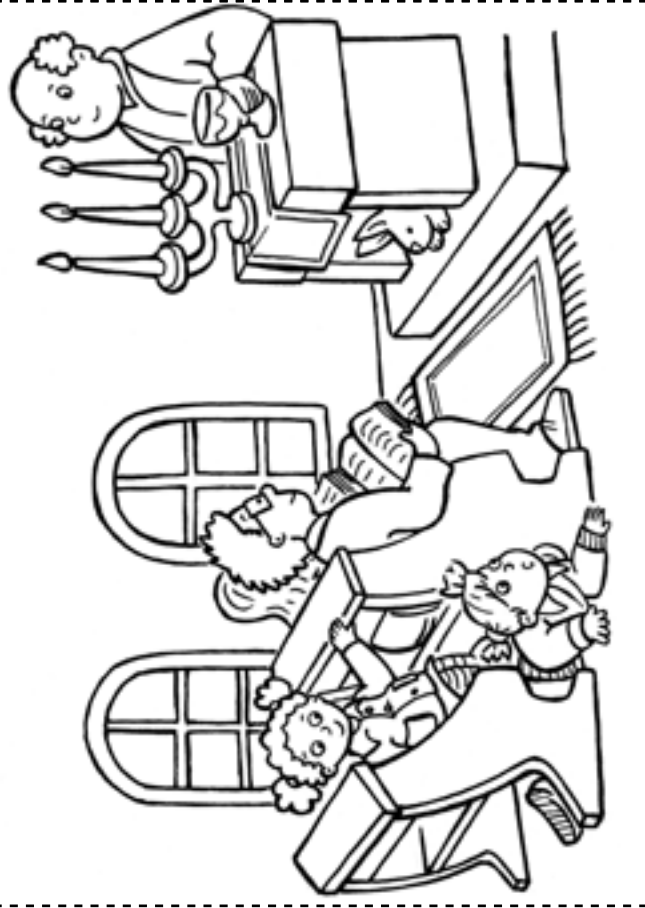



Hör dir mal diese seltsame Geschichte an. Manche Wörter sind ja ganz falsch! Kannst du sie verbessern? Die Bilder zur Geschichte kannst du bunt anmalen.




Michaela ist ein fröhliches, aber **fresses Mädchen**. Weil sie keine Hausaufgaben machen möchte, gießt sie **Milf** über ihr **Reffenheft**. **Mikkaela** will auch ihr **Gedift** nicht lernen. Darum schneidet sie **Löscher** in das Blatt. Oje, jetzt gibt's Ärger.

Schneide die Bilder aus und male sie schön bunt an. Dann legst du sie zu einer Geschichte. Kannst du die Geschichte jetzt in der richtigen Reihenfolge erzählen?


→ Malstifte, Schere.





Was weißt du über dich? Finde mindestens zehn Sachen über dich und fange immer mit „Ich ...“ an. „Ich habe blaue Augen.“

→ *Malstifte.*





TROLLI-Heft

Phonetik • Übungslaut CH1

Liebe TROLLI-Fans!

In diesem Heft hat TROLLI für euch wieder viele lustige Spiele und Ausmalbilder gesammelt!

Wie ihr an der Hexe sehen könnt, geht es in diesem Heft um das „ch“. Dieser Laut klingt, wie wenn eine Hexe kichert.

Wir wünschen euch ganz viel Spaß beim Ausschneiden, Würfeln und Geschichten-erzählen mit unserem TROLLI!

Wenn ihr Lust habt, schreibt TROLLI doch mal, wie euch die Hefte gefallen haben :-)

Euer *TRIALOGO Team*



TRIALOGO Verlag
Bücklein & Joekel GbR
Postfach 102117
D-78421 Konstanz

Artikel-Nummer: 83207
Stand: 11/2011
Version: 1.0
ISBN-Nummer: 978-3-930938-64-3