

Phonetik

TRIALOGO[®]

TROLLI-Heft



Übungslaut

KR/GR

Art. 83209

TROLLI-Heft

Phonetik • Übungslaut KR/GR

Liebe Fachkundinnen und Fachkunden,

unsere beliebten TROLLI-Hefte gibt es jetzt bereits in der **dritten, komplett überarbeiteten Auflage**. Sie wurden 2011 völlig neu konzipiert und weitgehend mit **neuen Illustrationen** ausgestattet.

In den Heften der „Phonetik“-Reihe finden Sie zum jeweiligen Laut Material für alle Stufen des **van Riper'schen** Konzepts der Dyslalietherapie: Die Übungen steigern sich von der Laut- über die Silben- zur Wortebene und präsentieren schließlich den Laut in allen Positionen des Wortes, sowie auf Satz- und Textebene bis hin zum Transfer in die Alltagssprache.

Sinnvoll ergänzt wird das Konzept durch **Mund- und Symbolbilder, mundmotorische Vorübungen** und **Übungen zur Lautlokalisierung**.

Für die Differenzierung von Lauten und Lautgruppen nach phonologischen Prozessen haben wir nun drei eigene Übungshefte („Phonologie“) entwickelt. Dadurch steht in den Heften der Rubrik „Phonetik“ mehr Raum für Artikulationsübungen zur Verfügung.

Liebe Eltern,

für Kinder, die mit der **Bildung bestimmter Laute** noch Schwierigkeiten haben, sind unsere TROLLI-Hefte der Reihe „Phonetik“ ein **idealer Weggefährte**. Die Übungen wurden für Kinder im Grund- und Vorschulalter entwickelt und eignen sich insbesondere zur **Unterstützung einer logopädischen Therapie**.

Die Inhalte sind dabei in eine **unterhaltsame Mischung** aus Bilderspielen, Würfelspielen, Mal- und Bastelübungen „verpackt“. So bleibt Ihr Kind motiviert bei der Sache und hat **Spaß am Üben**.

Die **neuen, liebevollen Zeichnungen** wurden bewusst schwarz-weiß belassen. So kann Ihr Kind jede einzelne Übung nach seinen eigenen Vorstellungen ausmalen.

Auf jeder Seite finden Sie außerdem einen Hinweis, welche **Hilfsmittel** notwendig sind (z.B. Malstifte, Schere, Farbwürfel).



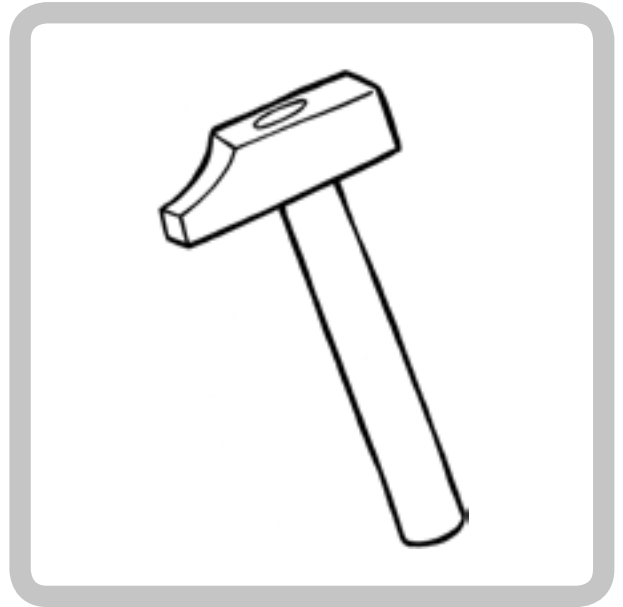
Wir wünschen Ihnen allen und Ihrem Kind viel Spaß und Erfolg mit den TROLLI-Heften!




TRIALOGO Verlag
Bücklein & Joekel GbR
Postfach 102117
D-78421 Konstanz

Fachliches Konzept:	Ann Rotmann
Umsetzung:	Tobias Bücklein & Thomas Joekel
Illustrationen:	Nadine Bougie, Reinhard Trummer
TROLLI-Männchen:	Matthias Schwarz
Layout:	Thomas Joekel, Albert Schieß

Artikel-Nummer:	83209
Stand:	11/2011
Version:	1.0
ISBN-Nummer:	978-3-930938-66-7




Hier kannst du sehen, wie „k“, „g“ und „r“ gesprochen werden. Beim „k“ klingt es wie ein harter Hammerschlag, das „g“ wie ein weicher Hammer und „r“ erinnert an einen knurrenden Hund. Schneide die Kärtchen aus, dann können sie dich bei den Übungen immer wieder an diese Laute erinnern.

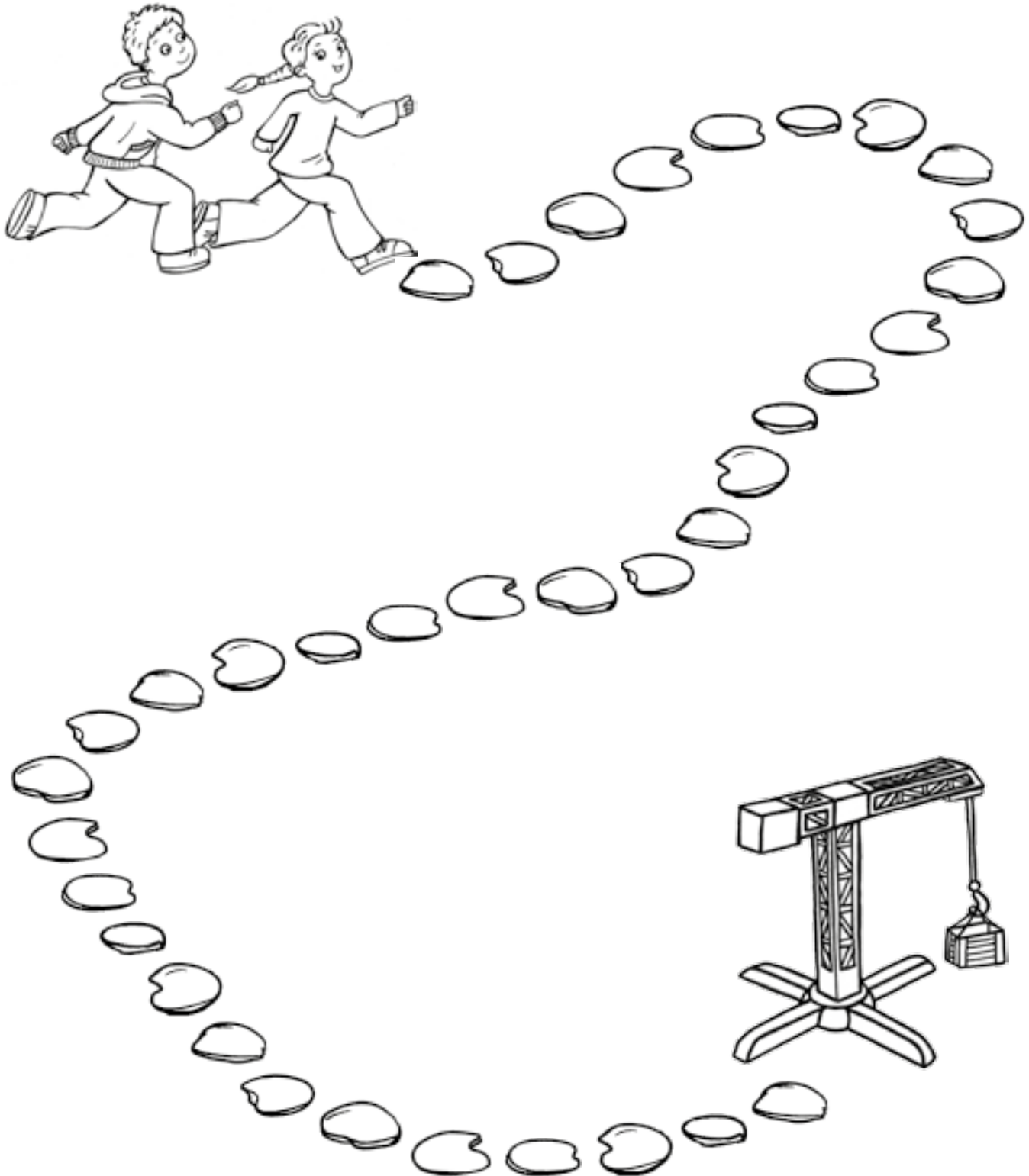


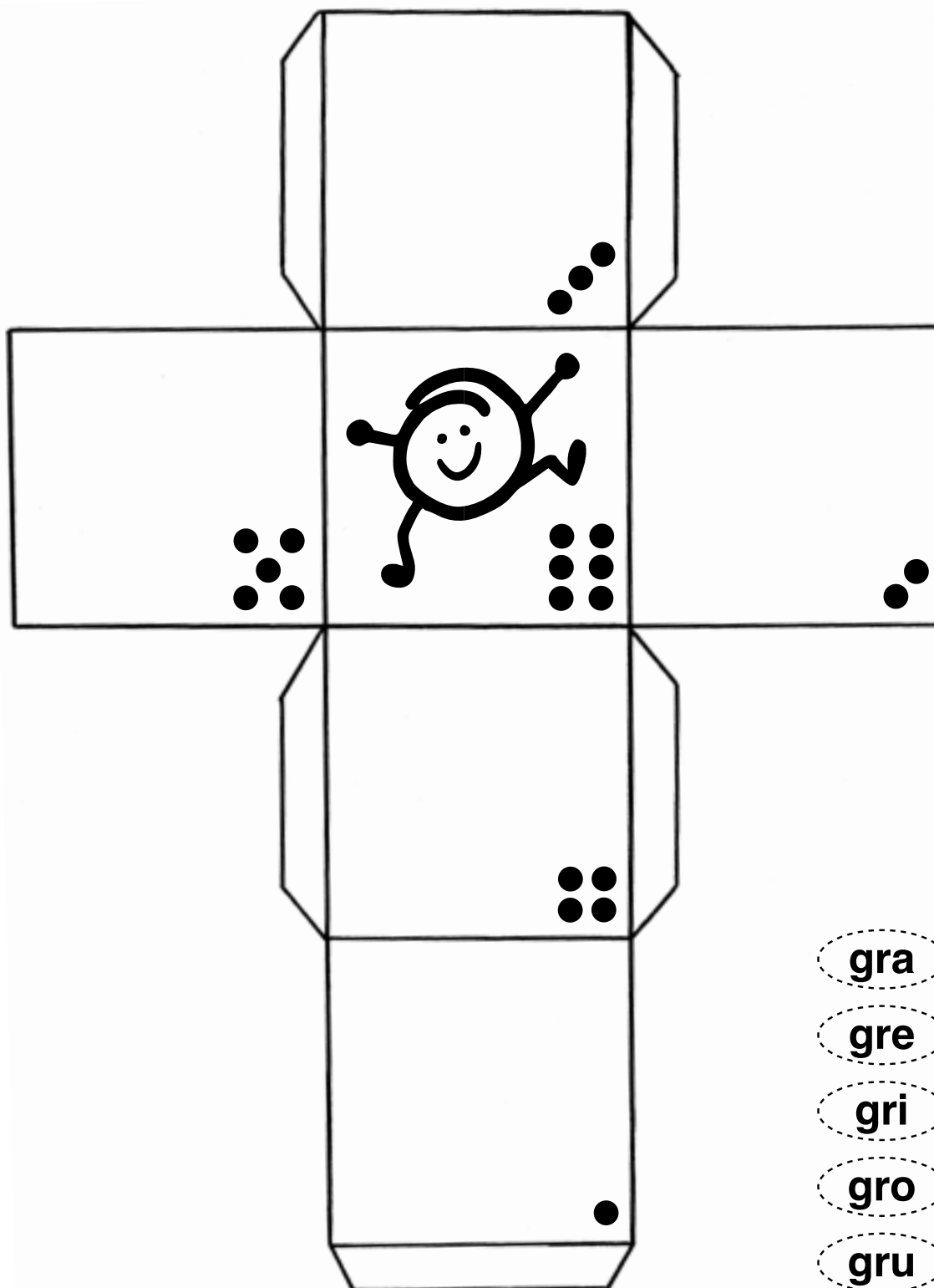
Jedes Mal, wenn du ein „gr“ oder „kr“ gesagt hast, darfst du zwei Striche miteinander verbinden. Was dabei wohl herauskommt?

→ Malstifte.



Chris und seine Schwester haben neuerdings eine Baustelle in ihrer Straße. Jeder will als Erster beim großen Kran sein. Bei jedem Schritt sagen sie „kr“ oder „kra“, „kre“, ... Wer kommt zuerst zum Kran?





kra

kre

kri

kro

kru

akra

ekre

ikri

okro

ukru

gra

agra

gre

egre

gri

igri


gro

ogro

gru


ugru


Bastle aus dem Bastelbogen einen Würfel und beklebe die Seiten 1-5 jeweils mit einer der Silben. Jetzt hast du einen „Silbenwürfel“, den du für viele Spiele verwenden kannst. Das 6er-Feld ist ein Joker: Du darfst dir eine Silbe aussuchen oder einfach mal Pause machen!



Partnerspiel: Male die gleichen Bilder jeweils gleich an und schneide die Kärtchen aus. Jetzt könnt ihr Domino spielen und das „kr“ am Anfang der Wörter üben.


→ Malstifte, Schere.





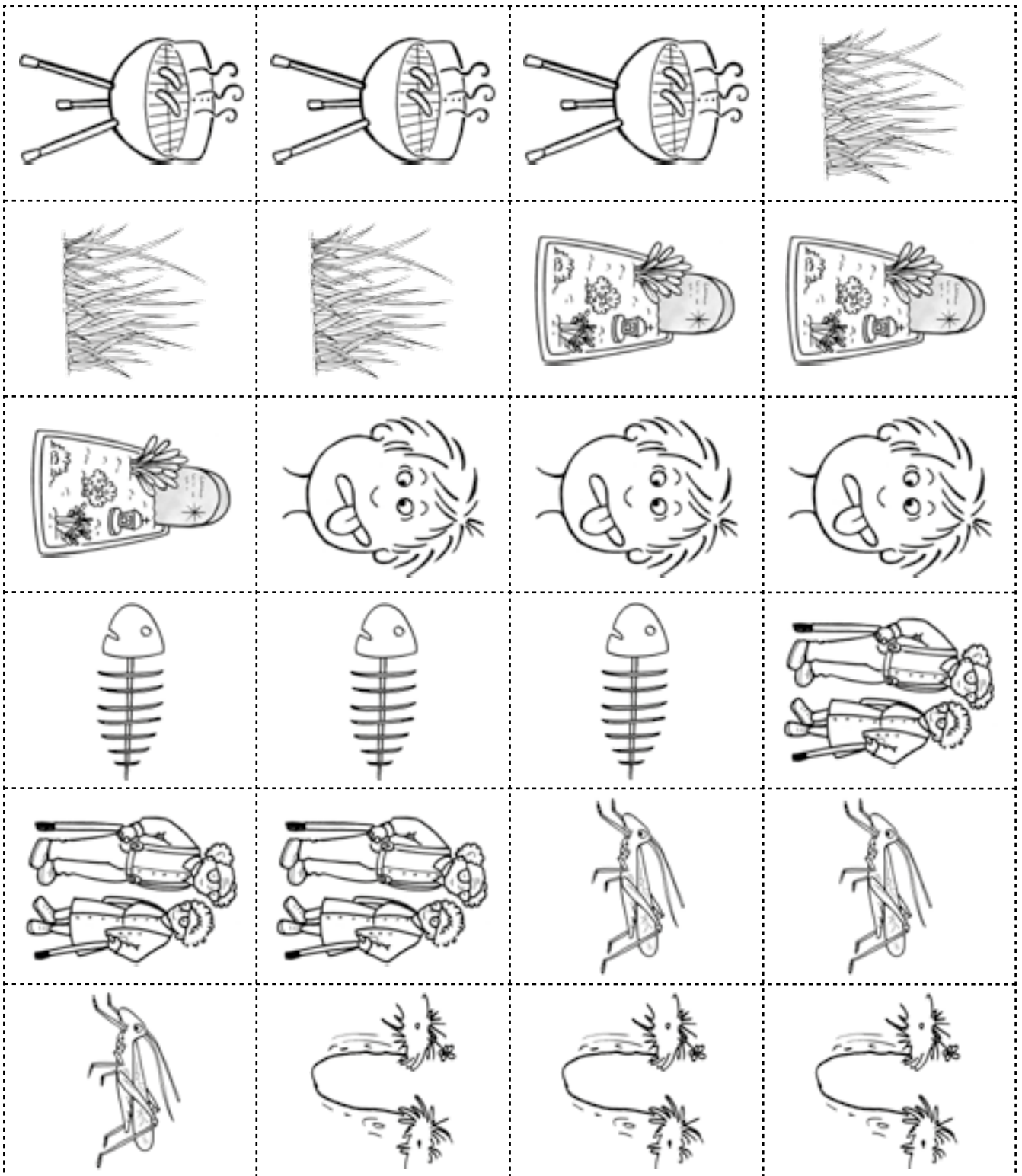



Partnerspiel: Schneide die Bilder aus und lege sie im Kreis um den Ring oder Reifen. Jetzt gebt ihr der Marmor im Innenkreis einen leichten Stoß und schaut, wo sie stehen bleibt. Wer dieses Bild benennt, darf es behalten. Wer die meisten bekommt, hat gewonnen!



Male die Bilder an, schneide die Karten aus. Jetzt kannst du 3er-Quartett spielen und das „gr“ üben.

→ Malstifte, Schere.






Zwei Babys wollen die kranke Kristina besuchen.
Auf ihrem Weg begegnen ihnen Dinge mit „kr“. Weil
Babys langsam krabbeln, gewinnt derjenige, der
zuletzt da ist.

→ Malstifte, 3er-Würfel, Spielfiguren.




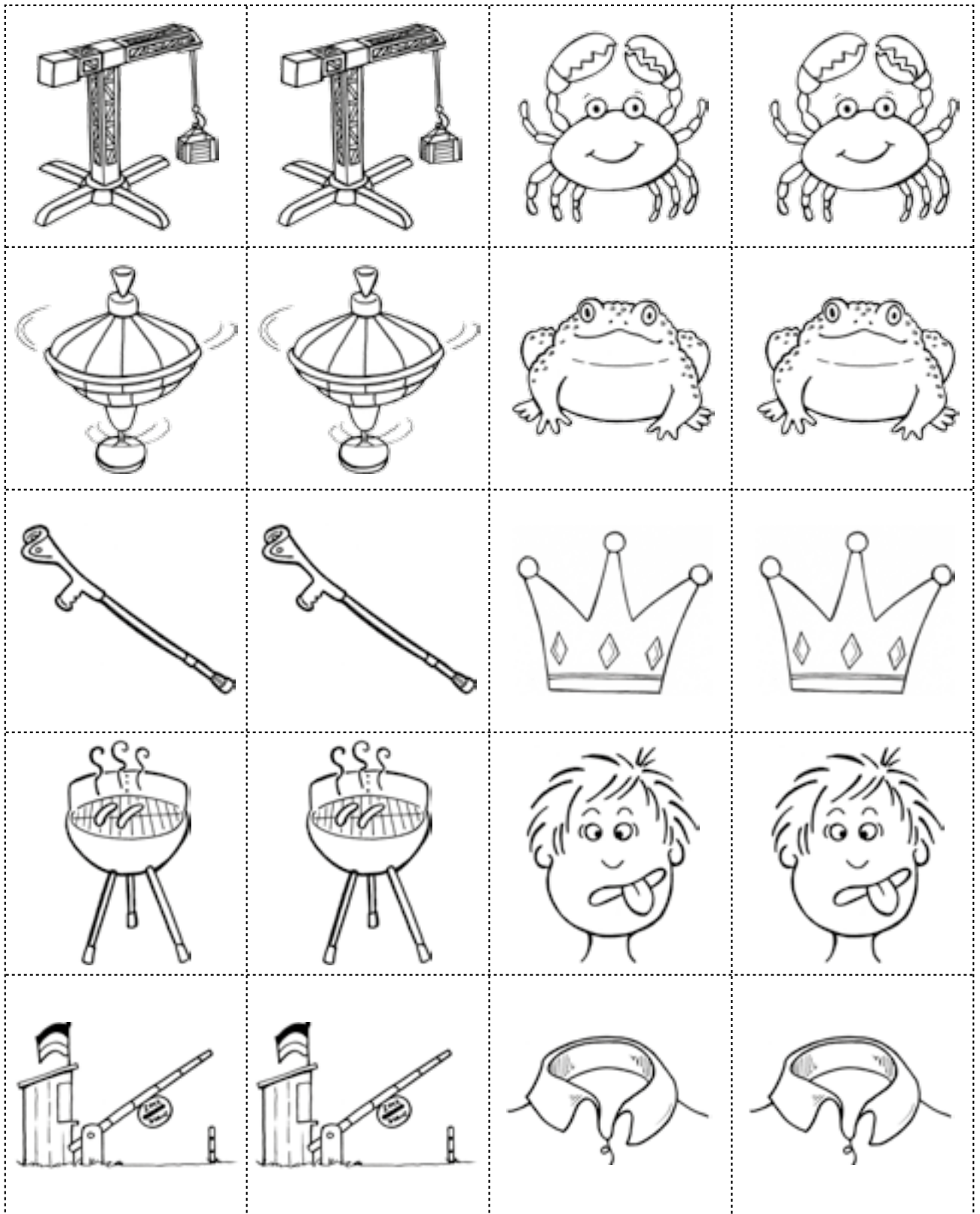


Schau mal, hier im Wald haben sich 11 Sachen mit „kr“ oder „gr“ versteckt! Finde sie und male sie an.




Male die Punkte neben den Bildern in den Farben deines Farbwürfels an und schneide die Spielkarten aus. Jetzt könnt ihr die Bilder durch Würfeln gewinnen.
















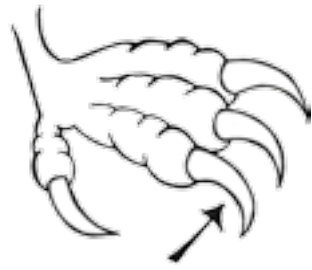













**Partnerspiel: Male die Karten an und schneide sie aus.
Jetzt könnt ihr „Zwillingsbilder“ spielen und dabei das
„kr“ oder „gr“ am Anfang der Wörter üben.**



Schneide die Bilder aus und würfle dann mit dem Zahlenwürfel. So kannst du Bilder gewinnen und das „kr“ oder „gr“ üben.

→ Malstifte, Schere, 6er-Würfel.

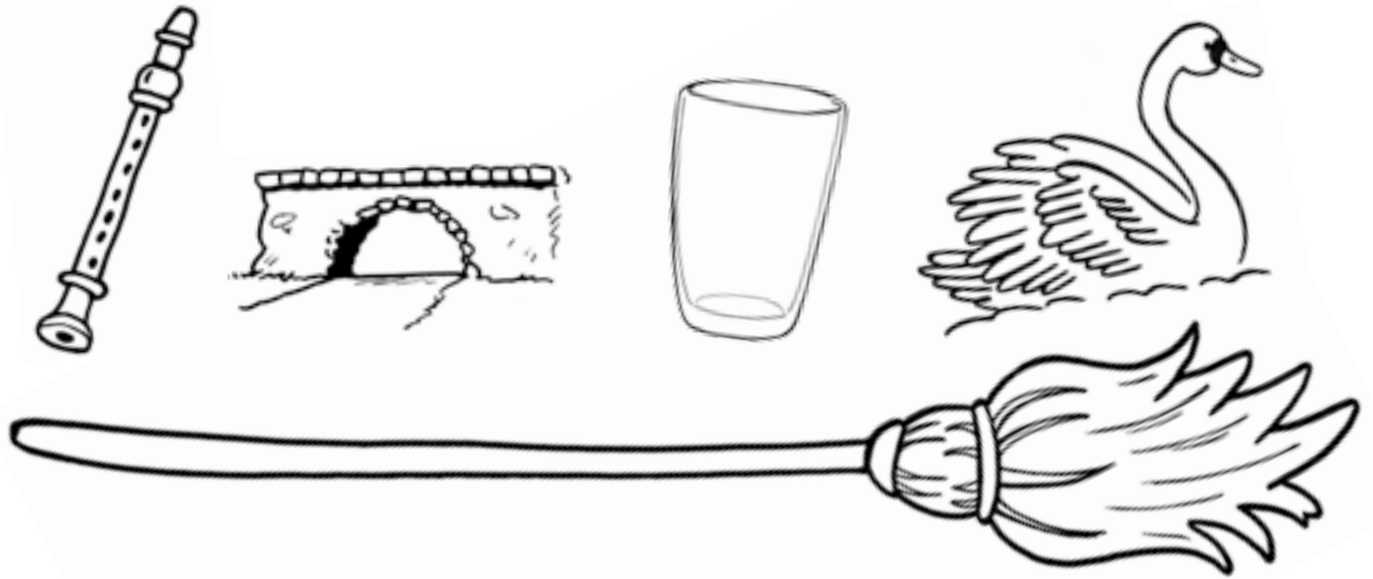


Die Hexe kann Wörter verhexen!

→ Malstifte.

Mit einem Hexenspruch wird aus einer Grube eine Tube.

Kannst du auch zaubern? Verbinde die verzauberten Wörter auf dem Besen mit den passenden darunter!



Sieh mal, das ist Christiane. Sie feiert Geburtstag mit ihren Freunden. Die heißen alle so ähnlich wie sie selbst: Christine, Christian, Christoph, Christel und Christa. Bilde Sätze: „Christa schenkt Christiane zum Geburtstag ...“



Christiane



Christa




Christian



Christine




Christel



Christoph




Welche dieser gruseligen Kostüme gefallen dir am besten? Schneide die Gruselmonster aus und bestimme Platz 1-10. Die drei schönsten klebst du auf's Siegerpodest. „Dieses gruselige Gruselmonster gewinnt den ersten Preis.“






**Gegen Grippe hilft Kräutertee. Schneide die Kräuter aus und klebe sie in den Krug.
Welche Kräuter heilen welche Krankheit? „Diese Kräuter helfen gegen ...“**



Wer kriecht oder krabbelt wohin?


→ Malstifte.

Verfolge die Linien und bilde Sätze: „Das Mädchen krabbelt zum“




Was ist denn hier im Krankenhaus los?

Male alle Dinge mit „kr“ oder „gr“ an und bilde lustige Sätze!




Da reimt sich ja alles! Hör dir den lustigen Spruch einige Male an und merke ihn dir. Dann kannst du ihn zu Hause deiner Familie aufsagen. Das Bild dazu malst du bunt an.

→ Malstifte.



Eine **grüne Kröte**
spielt gern auf ihrer Flöte.
Sie **krabbelt** in den Bach
und macht dort **großen Krach**.
Doch dort lebt **Greta Krake**
mit einer **grauen** Schnake.
Weil sie gern schlafen täte,
wirft sie mit einer **Gräte**.



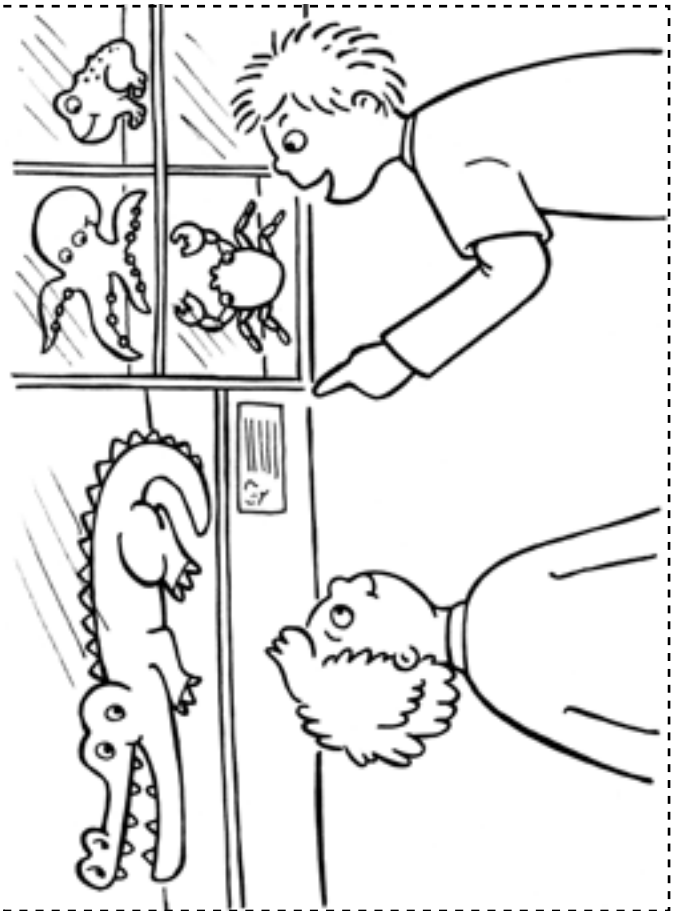
Hör dir mal diese seltsame Geschichte an. Manche Wörter sind ja ganz falsch! Kannst du sie verbessern? Das Bild zur Geschichte kannst du bunt anmalen.




Christian ist **trank**, er muss im Bett liegen,
weil er **Frippe** hat. Er bekommt fast keinen Ton heraus.
Seine Stimme klingt **wratzig** und er kann nur **prächzen**.
Seine Mutter macht ihm **Dräuterte** und **Triëßbrei**,
weil er kaum schlucken kann.
Seine **Sroßmutter** kommt zu Besuch und schenkt
Pristian einen richtig **troßen Dran**.

Schneide die Bilder aus und male sie schön bunt an. Dann legst du sie zu einer Geschichte. Kannst du die Geschichte jetzt in der richtigen Reihenfolge erzählen?

→ Malstifte, Schere.






Warst du schon mal in einem Krankenhaus?

→ Malstifte.

Finde zehn Sachen, die es dort gibt - und am besten natürlich mit ganz vielen „kr“ und „gr“. Bist du zum Beispiel schon mal im Krankenwagen gefahren?





TROLLI-Heft

Phonetik • Übungslaut KR/GR

Liebe TROLLI-Fans!

In diesem Heft hat TROLLI für euch wieder viele lustige Spiele und Ausmalbilder gesammelt!

In diesem Heft geht es um das „kr“ und „gr“. Das sind eigentlich immer zwei Geräusche hintereinander, nämlich erst ein „k“, wie ein harter Hammerschlag (oder ein „g“, wie ein weicher Hammer) und danach ein „r“, das wie ein knurrender Hund klingt.

Wir wünschen euch ganz viel Spaß beim Ausschneiden, Würfeln und Geschichten-erzählen mit unserem TROLLI!

Wenn ihr Lust habt, schreibt TROLLI doch mal, wie euch die Hefte gefallen haben :-)

Euer TRIALOGO Team



TRIALOGO Verlag
Bücklein & Joekel GbR
Postfach 102117
D-78421 Konstanz

Artikel-Nummer: 83209
Stand: 11/2011
Version: 1.0
ISBN-Nummer: 978-3-930938-66-7