


Phonetik

TRIALOGO

TROLLI-Heft



Art. 83212

Übungslaut

W

TROLLI-Heft

Phonetik • Übungslaut W

Liebe Fachkundinnen und Fachkunden,

unsere beliebten TROLLI-Hefte gibt es jetzt bereits in der **dritten, komplett überarbeiteten Auflage**. Sie wurden 2011 völlig neu konzipiert und weitgehend mit **neuen Illustrationen** ausgestattet.

In den Heften der „Phonetik“-Reihe finden Sie zum jeweiligen Laut Material für alle Stufen des **van Riper'schen** Konzepts der Dyslalietherapie: Die Übungen steigern sich von der Laut- über die Silben- zur Wortebene und präsentieren schließlich den Laut in allen Positionen des Wortes, sowie auf Satz- und Textebene bis hin zum Transfer in die Alltagssprache.

Sinnvoll ergänzt wird das Konzept durch **Mund- und Symbolbilder, mundmotorische Vorübungen** und **Übungen zur Lautlokalisierung**.

Für die Differenzierung von Lauten und Lautgruppen nach phonologischen Prozessen haben wir nun drei eigene Übungshefte („Phonologie“) entwickelt. Dadurch steht in den Heften der Rubrik „Phonetik“ mehr Raum für Artikulationsübungen zur Verfügung.

Liebe Eltern,

für Kinder, die mit der **Bildung bestimmter Laute** noch Schwierigkeiten haben, sind unsere TROLLI-Hefte der Reihe „Phonetik“ ein **idealer Weggefährte**. Die Übungen wurden für Kinder im Grund- und Vorschulalter entwickelt und eignen sich insbesondere zur **Unterstützung einer logopädischen Therapie**.

Die Inhalte sind dabei in eine **unterhaltsame Mischung** aus Bilderspielen, Würfelspielen, Mal- und Bastelübungen „verpackt“. So bleibt Ihr Kind motiviert bei der Sache und hat **Spaß am Üben**.

Die **neuen, liebevollen Zeichnungen** wurden bewusst schwarz-weiß belassen. So kann Ihr Kind jede einzelne Übung nach seinen eigenen Vorstellungen ausmalen.

Auf jeder Seite finden Sie außerdem einen Hinweis, welche **Hilfsmittel** notwendig sind (z.B. Malstifte, Schere, Farbwürfel).

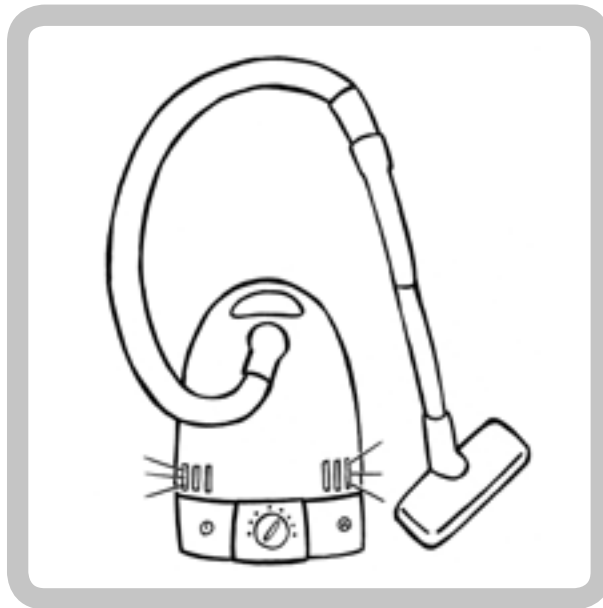
Wir wünschen Ihnen allen und Ihrem Kind viel Spaß und Erfolg mit den TROLLI-Heften!




TRIALOGO Verlag
Bücklein & Joekel GbR
Postfach 102117
D-78421 Konstanz

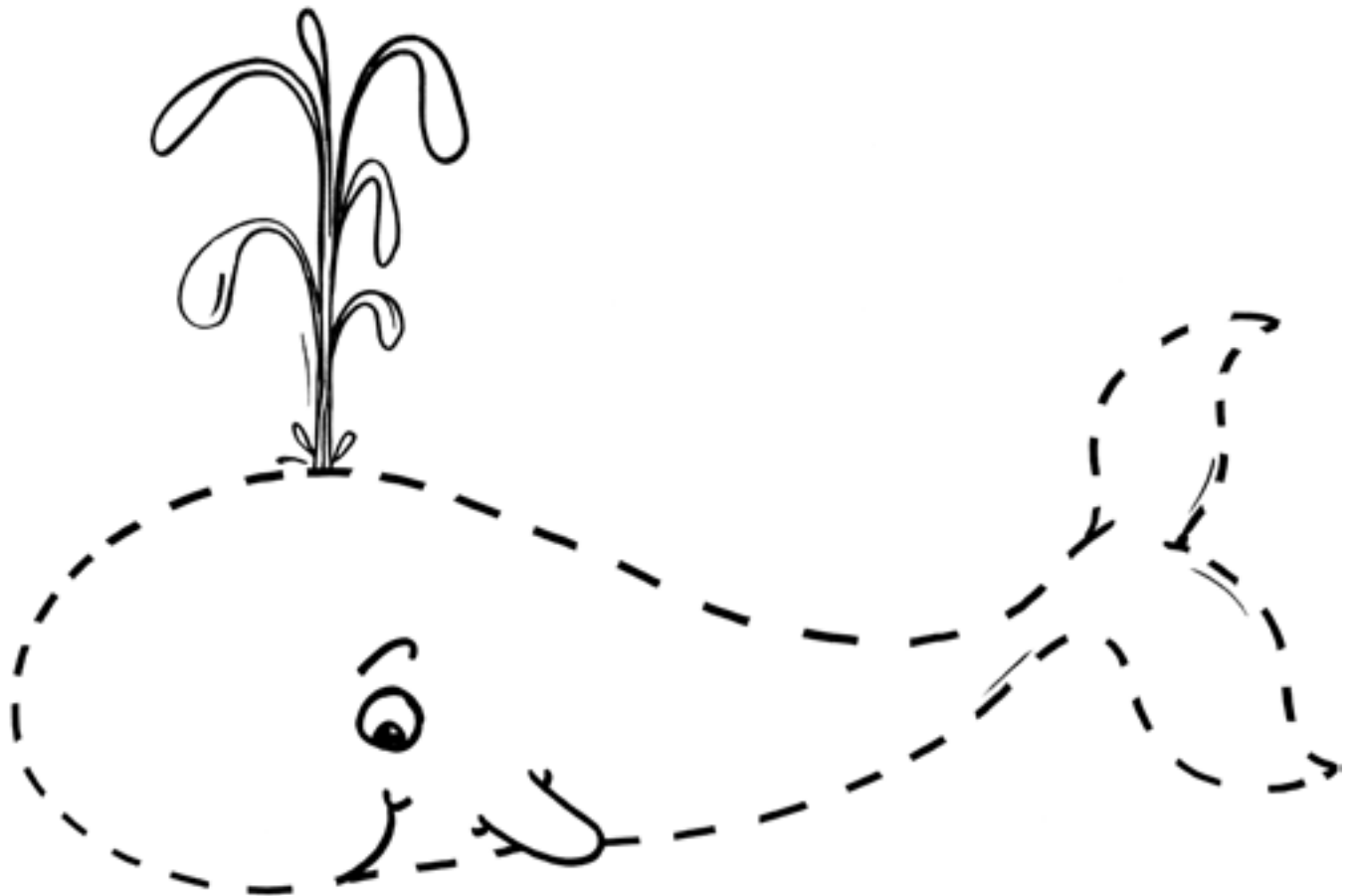
Fachliches Konzept: Ann Rotmann
Umsetzung: Tobias Bücklein & Thomas Joekel
Illustrationen: Nadine Bougie, Reinhard Trummer
TROLLI-Männchen: Matthias Schwarz
Layout: Thomas Joekel, Albert Schieß

Artikel-Nummer: 83212
Stand: 11/2011
Version: 1.0
ISBN-Nummer: 978-3-930938-68-1




**Hier kannst du sehen, wie „w“ gesprochen wird. Es erinnert an einen Staubsauger, der leise brummt.
Schneide die Kärtchen aus, dann können sie dich bei den Übungen immer wieder an das „w“ erinnern.**







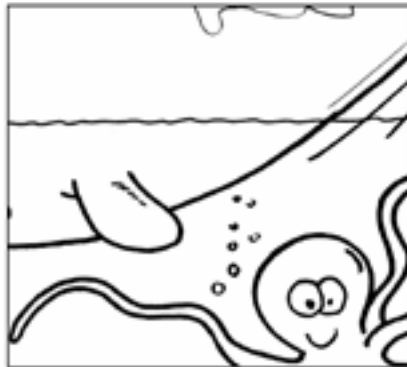
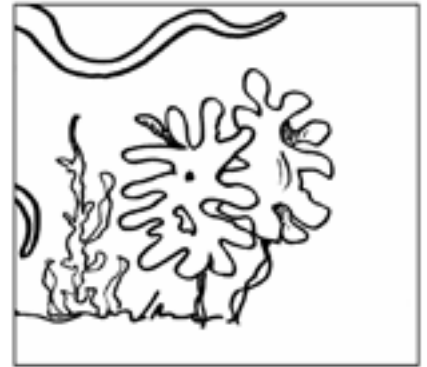


Jedes Mal, wenn du zwei Striche miteinander verbindest, sagst du „w“. Am Ende darfst du das fertige Bild anmalen.


Partnerspiel: Zwei kleine Wale machen ein Wettswimmen. Würfelt und sprecht bei jedem Schritt ein „w“. Wer ist zuerst am Meeresgrund?



Puzzle: Schneide die Puzzleteile aus. Immer wenn du ein passendes Teil anlegen kannst, sagst du „w“, „wa“, „we“, ... Wenn das Puzzle fertig ist, kannst du es auf Papier kleben und anmalen.


→ Malstifte, Schere, Kleber.







wa



we




wi



wo




wu




Der kleine Wal liebt den Klang von Trommeln. Und jede Trommel macht einen anderen interessanten Klang! Male die Trommeln in den Farben deines Farbwürfels an. Jetzt wird gewürfelt und die entsprechende Silbe „getrommelt“. Wenn du mehrmals hintereinander würfelst, entstehen lustige Trommel-Lieder (z.B.: „wu-wa-wo“).



**Schau mal, hier im Wald haben sich
14 Sachen mit „w“ versteckt!
Finde sie und male sie an.**

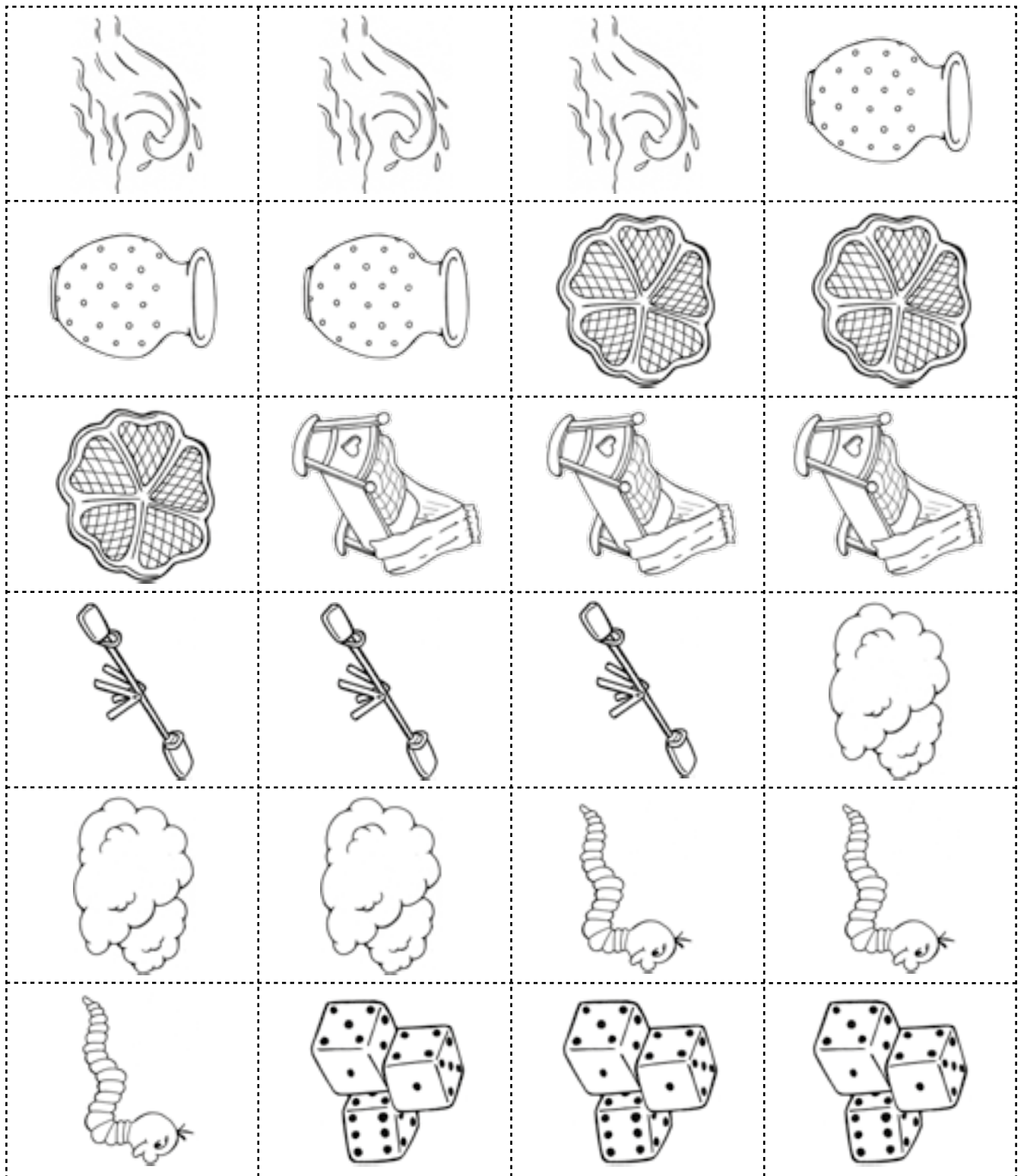



Partnerspiel: Schneide die Bilder aus und lege sie im Kreis um den Ring oder Reifen. Jetzt gebt ihr der Marmor im Innenkreis einen leichten Stoß und schaut, wo sie stehen bleibt. Wer dieses Bild benennt, darf es behalten. Wer die meisten bekommt, hat gewonnen!

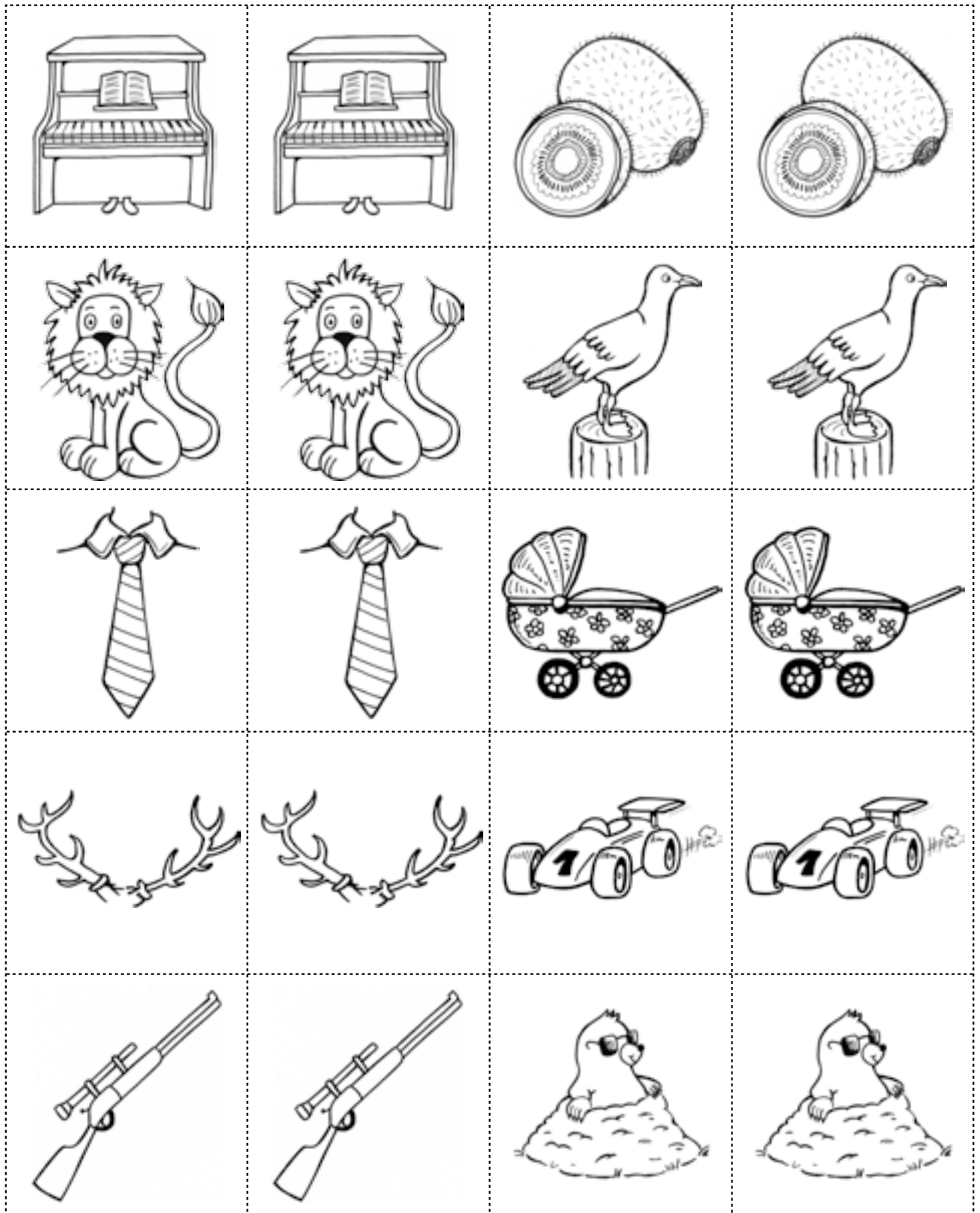


Male die Bilder an, schneide die Karten aus. Jetzt kannst du 3er-Quartett spielen und das „w“ üben.


→ Malstifte, Schere.









**Partnerspiel: Male die Karten an und schneide sie aus.
Jetzt könnt ihr „Zwillingsbilder“ spielen und dabei das
„w“ in der Mitte der Wörter üben.**




Partnerspiel: Male die gleichen Bilder jeweils gleich an und schneide die Kärtchen aus. Jetzt könnt ihr Domino spielen und das „w“ am Anfang und in der Mitte der Wörter üben.


→ Malstifte, Schere.




























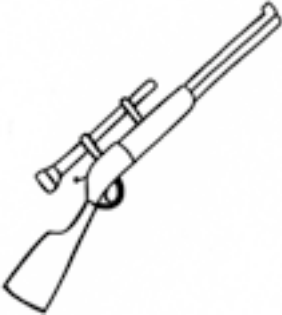



Male die Punkte neben den Bildern in den Farben deines Farbwürfels an und schneide die Spielkarten aus. Jetzt könnt ihr die Bilder durch Würfeln gewinnen.



Schneide die Bilder aus und würfle dann mit dem Zahlenwürfel. So kannst du Bilder gewinnen und das „w“ üben.

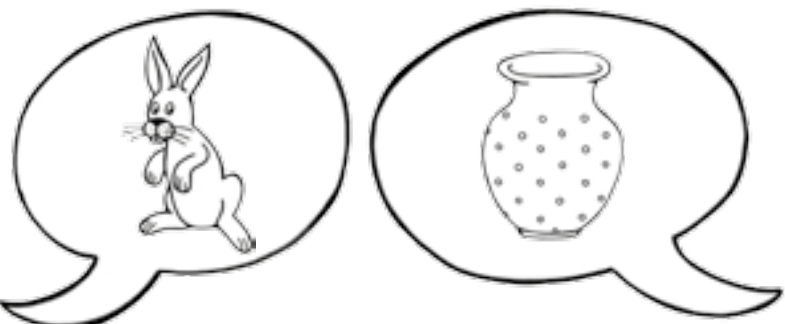


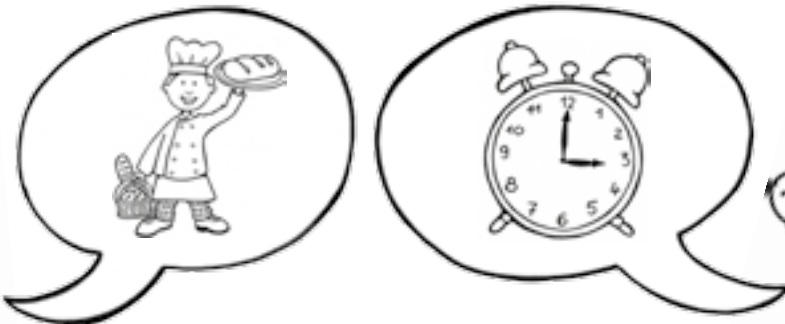

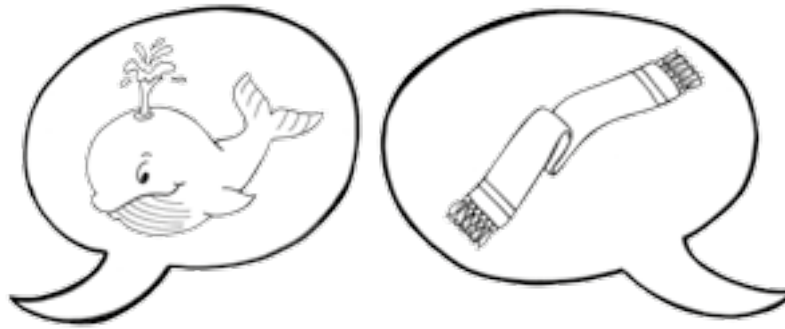
→ Malstifte, Schere, 6er-Würfel.

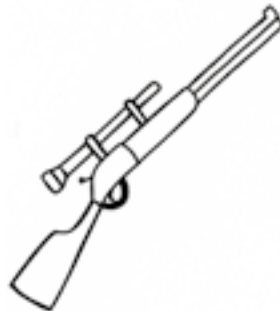
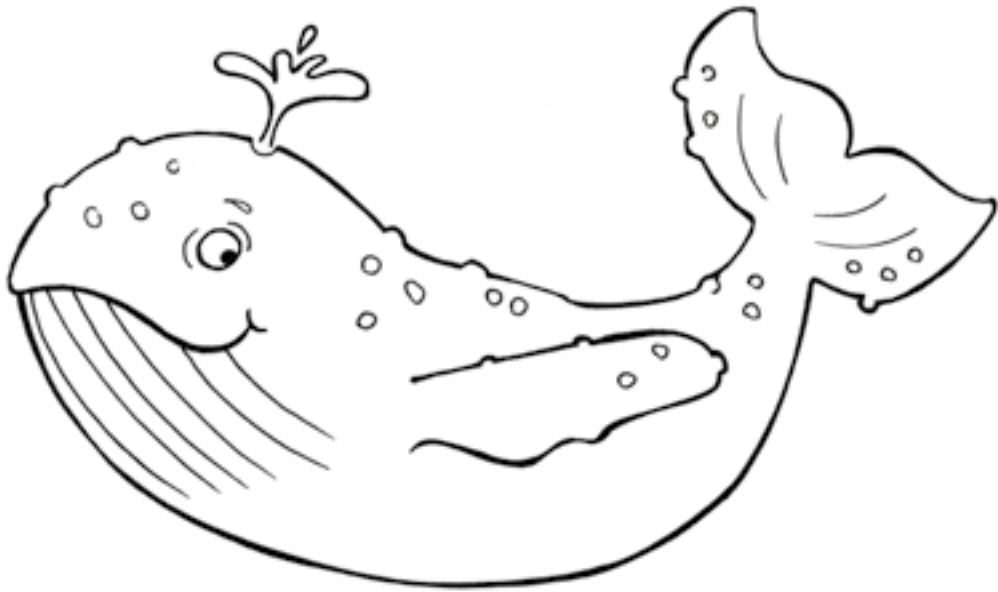
 	 	 	 
 	 	 	 
 	 	 	 



Die Schildkröte Wilma ist etwas schwerhörig. Sie unterhält sich mit dem kleinen Wal über Wörter, die mit „w“ beginnen. Immer nur ein Wort in jeder Zeile ist richtig, male das jeweilige Bild bunt an.

→ Malstifte.







Wo hörst du das „w“? Ziehe eine Linie zum Kopf des Wals, wenn es am Anfang ist und zum Bauch, wenn du es in der Mitte hörst.

Partnerspiel: Wie viele Wörter, in denen ein „w“ vorkommt, fallen euch ein? Schneidet die kleinen Wale aus. In einer festgelegten Zeit (z.B. eine Sanduhrlänge aus „Plappersack“) versucht ihr, so viele „W-Wörter“ wie möglich zu finden. Für jedes Wort bekommt ihr einen Wal. Wer am Ende die meisten Wale hat, gewinnt.

→ Malstifte, Schere.

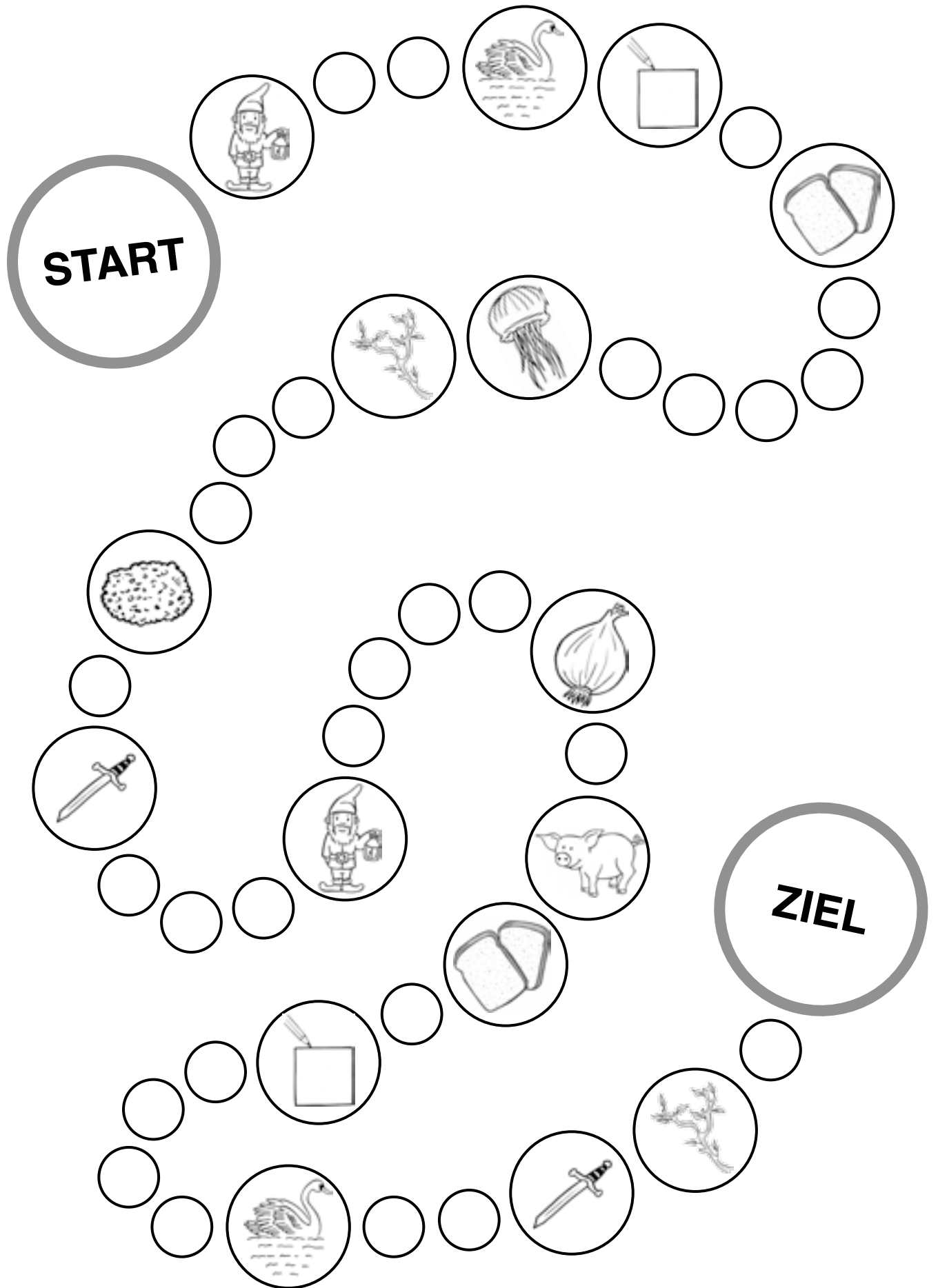






Partnerspiel: Würfelt abwechselnd und zieht entsprechend der Augenzahl. Wer ist als erstes am Ziel?

→ *Malstifte, 3er-Würfel, Spielfiguren.*

Während des Würfelspiels könnt ihr die Wörter üben.



Rot ist die Farbe für warme Dinge, blau für kalte. Male alles rot an, was warm ist und sprich dazu: „Der Ofen ist warm.“



Was ist denn hier im Wald los?

Male alle Dinge mit „w“ bunt an und bilde lustige Sätze dazu!



Da reimt sich ja alles! Hör dir den lustigen Spruch einige Male an und merke ihn dir. Dann kannst du ihn zu Hause deiner Familie aufsagen. Das Bild dazu malst du bunt an.

→ Malstifte.



Ein **Schwan** fährt mit der Bahn.
Ein **Wurm** wohnt auf dem Turm.
Ein **Schwein** trinkt gerne **Wein**.
Wie kann denn **sowas** sein?

Hör dir mal diese seltsame Geschichte an. Manche Wörter sind ja ganz falsch! Kannst du sie verbessern? Das Bild zur Geschichte kannst du bunt anmalen.



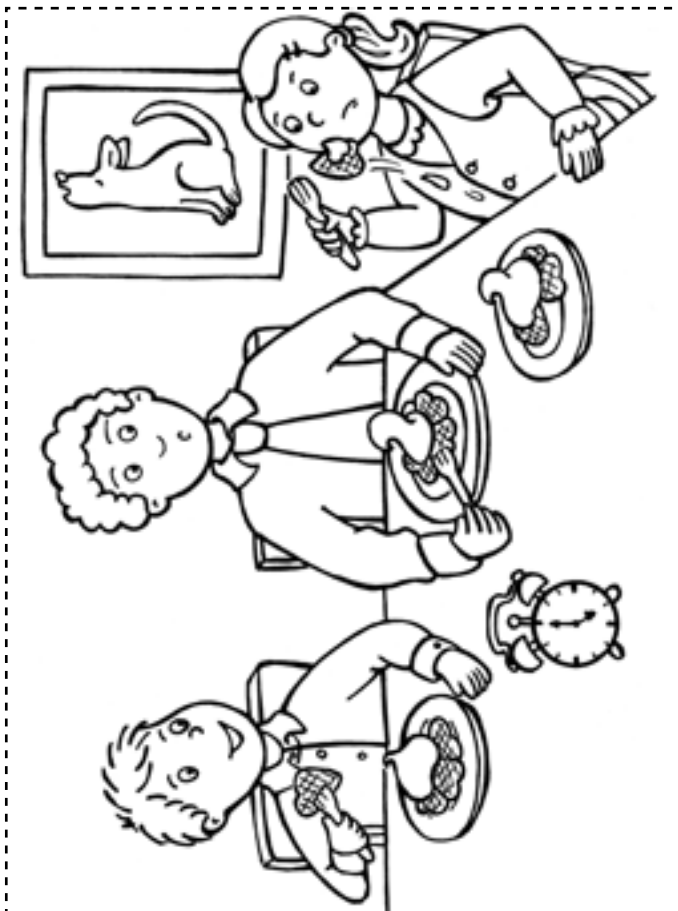
→ Malstifte.




Waldemar ist am Meer. Gerade kommt eine große **Melle** an den Strand. Waldemar spielt mit seiner **Schlester** und **pirft** ihr einen **Basserball** zu. Weit weg im Meer **schrimmt** ein **Gal** und pustet **Sasser** in die Luft. Das **Letter** wird schlecht, man sieht schon **Bolken** am Himmel.

Schneide die Bilder aus und male sie bunt an. Dann legst du sie zu einer Geschichte. Kannst du die Geschichte in der richtigen Reihenfolge erzählen?

→ Malstifte, Schere.





Im Wald findest du viele Dinge mit „w“. Mache dich auf den Weg und suche im Wald mindestens zehn Sachen mit einem „w“ im Wort.

→ Malstifte.





TROLLI-Heft

Phonetik • Übungslaut W

Liebe TROLLI-Fans!

In diesem Heft hat TROLLI für euch wieder viele lustige Spiele und Ausmalbilder gesammelt!

Wie ihr an dem Staubsauger sehen könnt, geht es in diesem Heft um das „w“. Ein brummender Staubsauger klingt nämlich ganz ähnlich wie ein „w“.

Wir wünschen euch ganz viel Spaß beim Ausschneiden, Würfeln und Geschichten-erzählen mit unserem TROLLI!

Wenn ihr Lust habt, schreibt TROLLI doch mal, wie euch die Hefte gefallen haben :-)

Euer *TRIALOGO Team*



TRIALOGO Verlag
Bücklein & Joekel GbR
Postfach 102117
D-78421 Konstanz

Artikel-Nummer: 83212
Stand: 11/2011
Version: 1.0
ISBN-Nummer: 978-3-930938-68-1