



Phonetik

TRIALOGO

# TROLLI-Heft



Art. 83214

Übungslaut

B

# TROLLI-Heft

## Phonetik • Übungslaut B

### Liebe Fachkundinnen und Fachkunden,

unsere beliebten TROLLI-Hefte gibt es jetzt bereits in der **dritten, komplett überarbeiteten Auflage**. Sie wurden 2011 völlig neu konzipiert und weitgehend mit **neuen Illustrationen** ausgestattet.

In den Heften der „Phonetik“-Reihe finden Sie zum jeweiligen Laut Material für alle Stufen des **van Riper'schen** Konzepts der Dyslalietherapie: Die Übungen steigern sich von der Laut- über die Silben- zur Wortebene und präsentieren schließlich den Laut in allen Positionen des Wortes, sowie auf Satz- und Textebene bis hin zum Transfer in die Alltagssprache.

Sinnvoll ergänzt wird das Konzept durch **Mund- und Symbolbilder, mundmotorische Vorübungen und Übungen zur Lautlokalisierung**.

Für die Differenzierung von Lauten und Lautgruppen nach phonologischen Prozessen haben wir nun drei eigene Übungshefte („Phonologie“) entwickelt. Dadurch steht in den Heften der Rubrik „Phonetik“ mehr Raum für Artikulationsübungen zur Verfügung.

### Liebe Eltern,

für Kinder, die mit der **Bildung bestimmter Laute** noch Schwierigkeiten haben, sind unsere TROLLI-Hefte der Reihe „Phonetik“ ein **idealer Weggefährte**. Die Übungen wurden für Kinder im Grund- und Vorschulalter entwickelt und eignen sich insbesondere zur **Unterstützung einer logopädischen Therapie**.

Die Inhalte sind dabei in eine **unterhaltsame Mischung** aus Bilderspielen, Würfelspielen, Mal- und Bastelübungen „verpackt“. So bleibt Ihr Kind motiviert bei der Sache und hat **Spaß am Üben**.

Die **neuen, liebevollen Zeichnungen** wurden bewusst schwarz-weiß belassen. So kann Ihr Kind jede einzelne Übung nach seinen eigenen Vorstellungen ausmalen.

Auf jeder Seite finden Sie außerdem einen Hinweis, welche **Hilfsmittel** notwendig sind (z.B. Malstifte, Schere, Farbwürfel).


Wir wünschen Ihnen allen und Ihrem Kind viel Spaß und Erfolg mit den TROLLI-Heften!




TRIALOGO Verlag  
Bücklein & Joekel GbR  
Postfach 102117  
D-78421 Konstanz

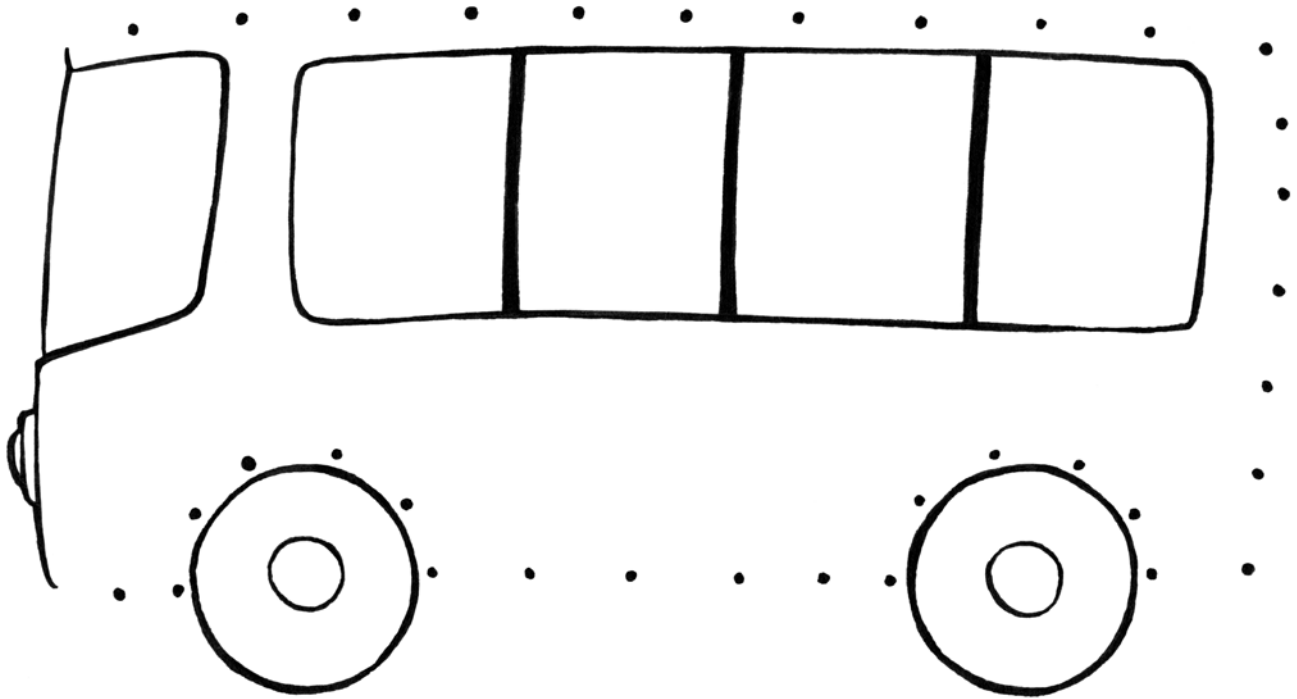
Fachliches Konzept:	Ann Rotmann
Umsetzung:	Tobias Bücklein & Thomas Joekel
Illustrationen:	Nadine Bougie
TROLLI-Männchen:	Matthias Schwarz
Layout:	Thomas Joekel, Albert Schieß

Artikel-Nummer:	83214
Stand:	04/2013
Version:	1.0
ISBN-Nummer:	978-3-930938-70-7

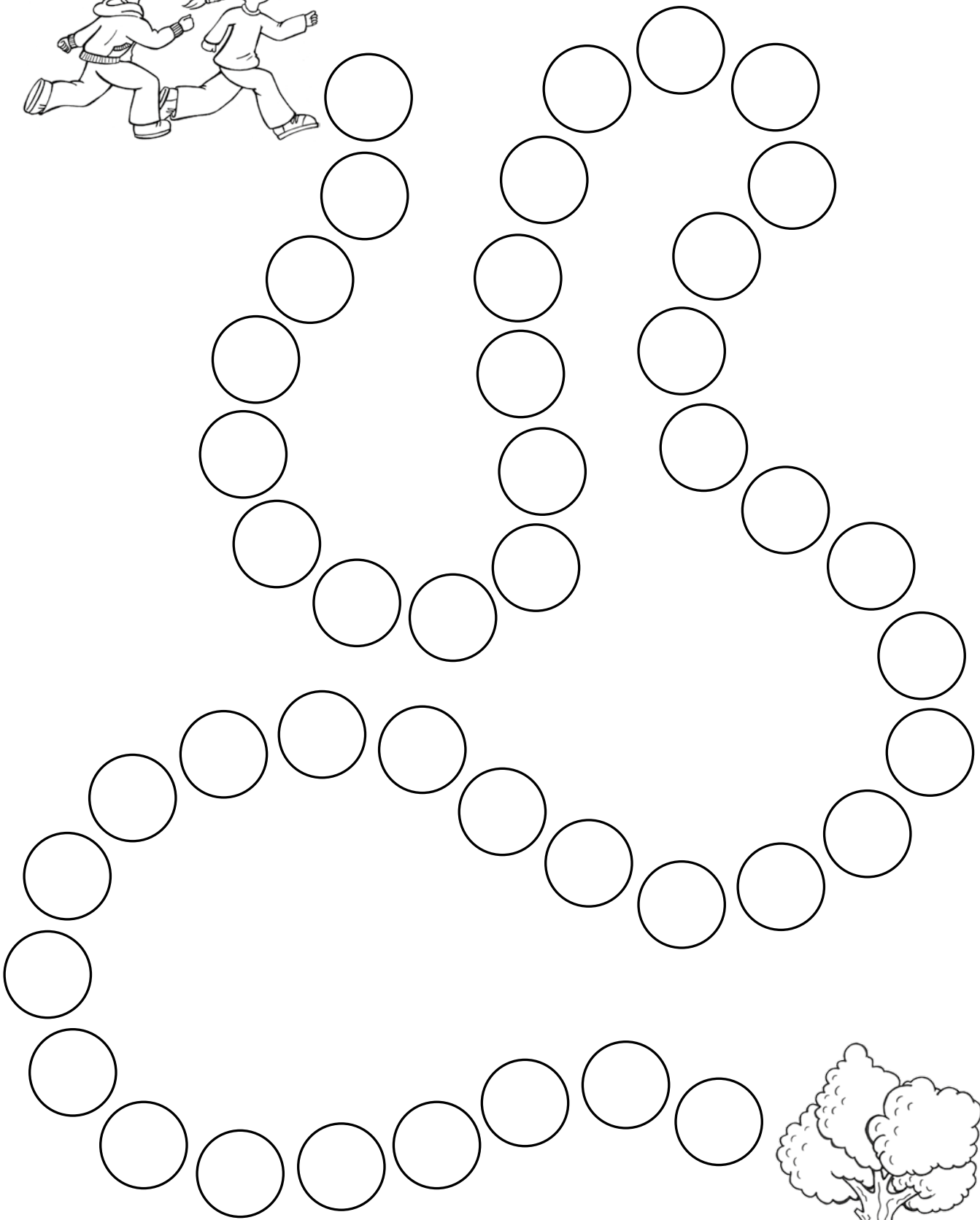


**Hier kannst du sehen, wie „b“ gesprochen wird. Es klingt ganz ähnlich wie ein blubbernder Fisch unter Wasser. Schneide die Kärtchen aus, dann können sie dich bei den Übungen immer wieder an das „b“ erinnern.**





**Jedesmal wenn du ein „b“ gesagt hast, darfst du zwei Striche verbinden. Was ist des Rätsels Lösung?**





**Partnerspiel: Ben und Bella machen ein Wettlauf zum Baum. Würfelt abwechselnd und zieht entsprechend der Augenzahl. Macht bei jedem Schritt „b“. Wer ist zuerst da?**



Das ist Bert. Er liebt Bälle. Würfle und male entsprechend viele Bälle an. Sprich dazu: „b“ oder „bo“, „bi“, ...

→ Malstifte, 3er-Würfel.





**Partnerspiel: Jeder bekommt einen Baum. Nun würfelt abwechselnd und malt entsprechend viele Birnen auf euren Baum. Wer zuerst 12 Birnen hat, gewinnt. Sprech dazu: „b“, „bo“, „obo“, ...**






**Bananenlaster:** Dieser LKW hat Bananen geladen. Schneide die Bananen aus und klebe sie in den Lastwagen. Sprich für jede Banane: „b“, „be“, „aba“, ...






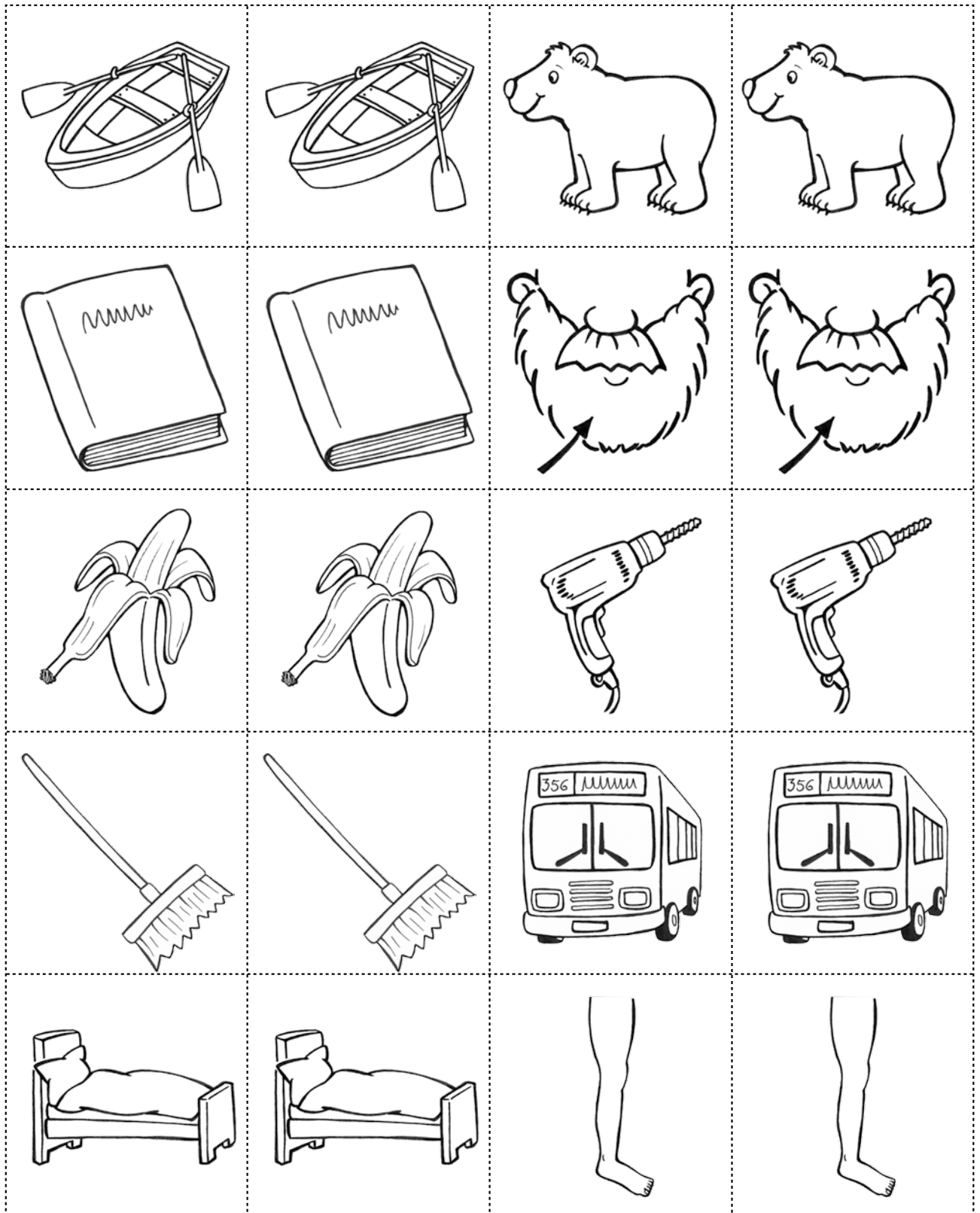
Male die Punkte neben den Bildern in den Farben deines Farbwürfels an und schneide die Spielkarten aus. Jetzt könnt ihr die Bilder durch Würfeln gewinnen.






**Partnerspiel: Schneide die Bilder aus und lege sie im Kreis um den Ring oder Reifen. Jetzt gebt ihr der Marmor im Innenkreis einen leichten Stoß und schaut, wo sie stehen bleibt. Wer dieses Bild benennt, darf es behalten. Wer die meisten bekommt, hat gewonnen!**







**Partnerspiel: Male die Karten an und schneide sie aus. Jetzt könnt ihr „Zwillingsbilder“ spielen und dabei das „b“ am Anfang der Wörter üben.**



Partnerspiel: Male die gleichen Bilder jeweils gleich an und schneide die Kärtchen aus. Jetzt könnt ihr Domino spielen und das „b“ in der Mitte der Wörter üben.

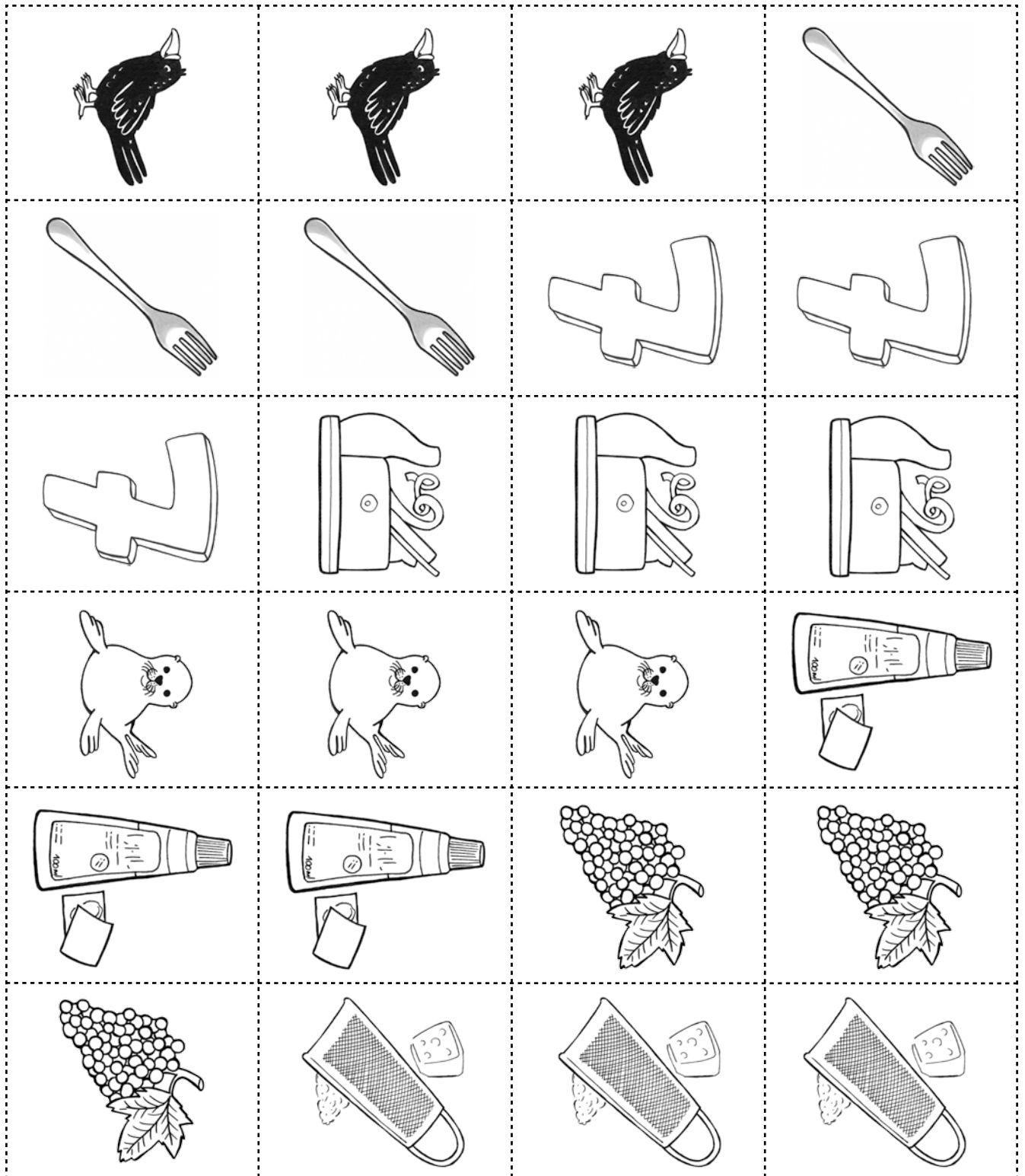
→ Malstifte, Schere.






Male die Bilder an, schneide die Karten aus. Jetzt kannst du 3er-Quartett spielen und das „b“ üben.




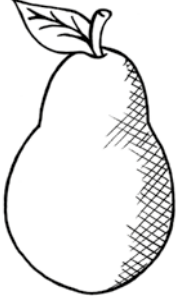













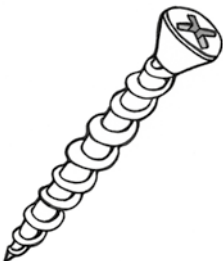



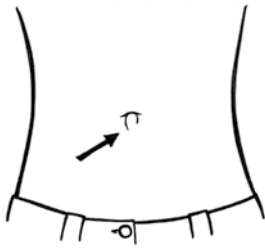

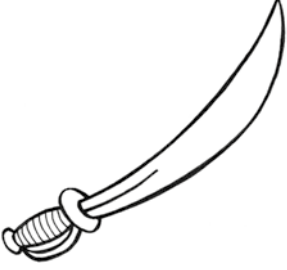
→ Malstifte, Schere.






Schneide die Bilder aus und würfle dann mit dem Zahlenwürfel. So kannst du Bilder gewinnen und das „b“ üben.

→ Malstifte, Schere, 6er-Würfel.

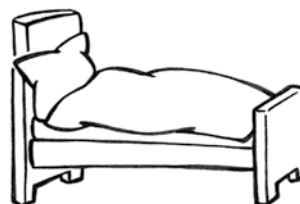
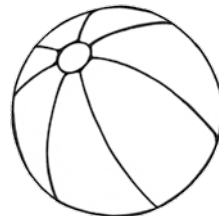

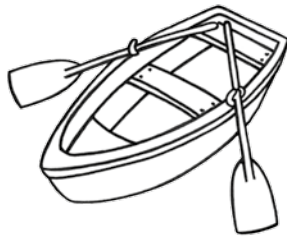

 	 	 	 
 	 	 	 
 	 	 	 





Schau mal, hier im Wald haben sich 13 Sachen mit „b“ versteckt! Finde sie und male sie an.

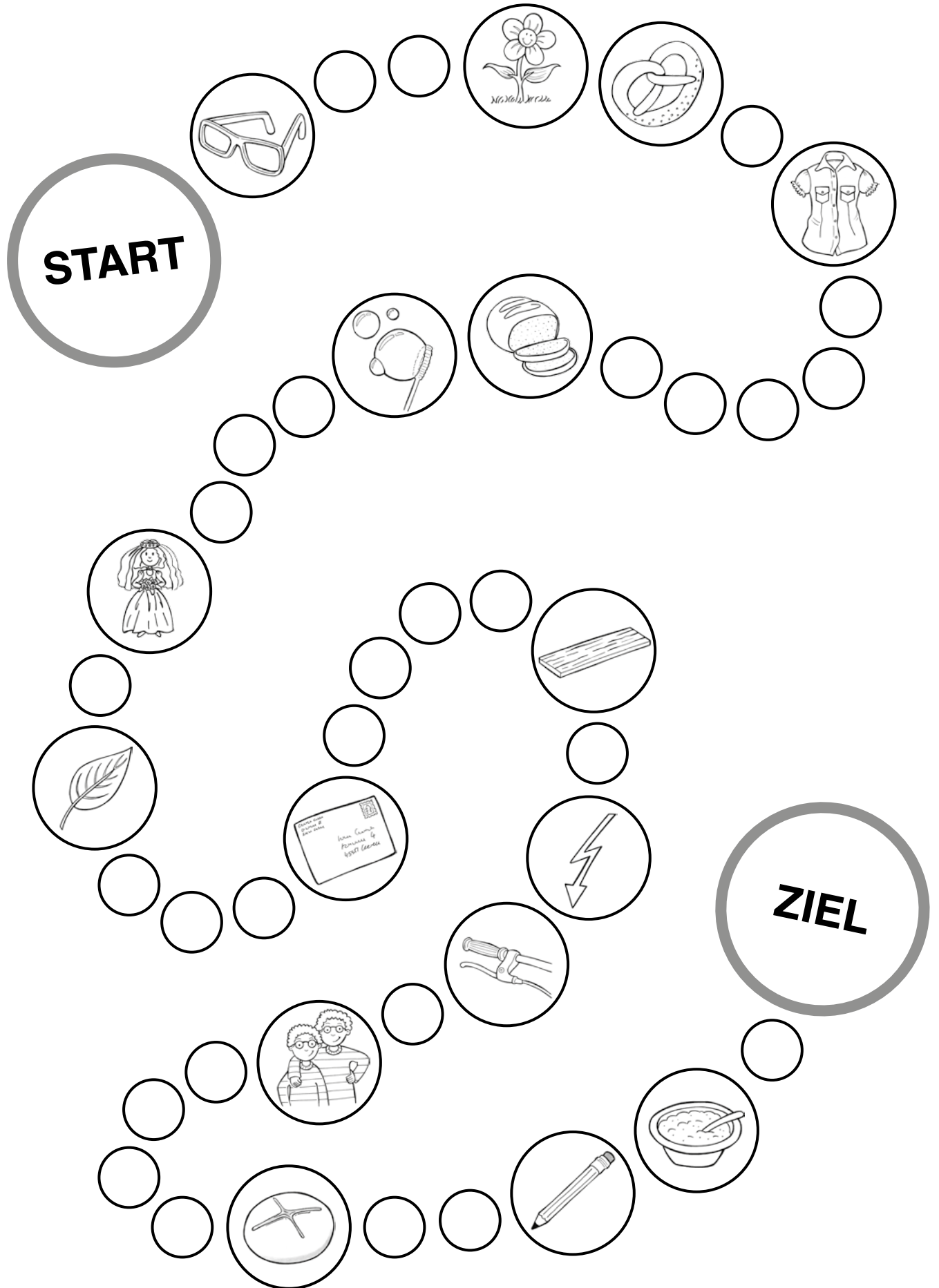
Wo hörst du das „b“? Ziehe eine Linie zum Vorderrad des Busses, wenn es am Anfang ist und zur Tür, wenn es in der Mitte ist.





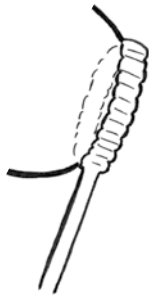

**Partnerspiel: Würfelt abwechselnd und zieht entsprechend der Augenzahl. Wer ist als erstes am Ziel?**



→ Malstifte, 3er-Würfel, Spielfiguren.

**Während des Würfelspiels könnt ihr die Wörter üben.**




Hier hat unser Zeichner einiges nicht fertig gemalt. Kannst du die Bilder so ergänzen, dass nichts mehr fehlt? Kennst du alle Dinge?







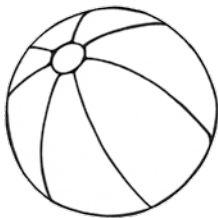



**Partnerspiel: „Mein Bär bekommt ... Beeren“. Malt die Bären und die Beeren an und schneidet sie aus. Nun würfelt abwechselnd. Welcher Bär bekommt die meisten Beeren?**



Wozu passen die Dinge am besten? Ziehe Linien und bilde Sätze:

→ Malstifte.

„Ein Koffer passt am besten auf den Bahnhof.“



Was ist denn hier in der Bäckerei los?

Male alle Dinge mit „b“ bunt an und bilde lustige Sätze dazu!



Da reimt sich ja alles! Hör dir den lustigen Spruch einige Male an und merke ihn dir. Dann kannst du ihn zu Hause deiner Familie aufsagen. Das Bild dazu malst du bunt an.

→ Malstifte.



Mama Bär will auf den Berg,  
denn dort wohnt Familie Zwerg.  
Betty Zwerg schrieb ihr 'nen Brief:  
„Bitte, bitte, komm und hilf!  
Ich fiel in den Bach hinein  
und hab ein gebroch'nes Bein.“

Um die Ecke kommt ein Bus,  
so dass sie nicht warten muss.  
Bald schon steigt sie oben aus  
und läuft bis zum Zwergenhaus.  
Betty Zwerg sitzt auf der Bank  
und sie freut sich: „Gottseidank!“

Hör dir mal diese seltsame Geschichte an. Manche Wörter sind ja ganz falsch! Kannst du sie verbessern? Das Bild zur Geschichte kannst du bunt anmalen.



Bettina wohnt auf einem **Wauernhof**,  
der liegt am Fuße eines sehr hohen **Terges**.

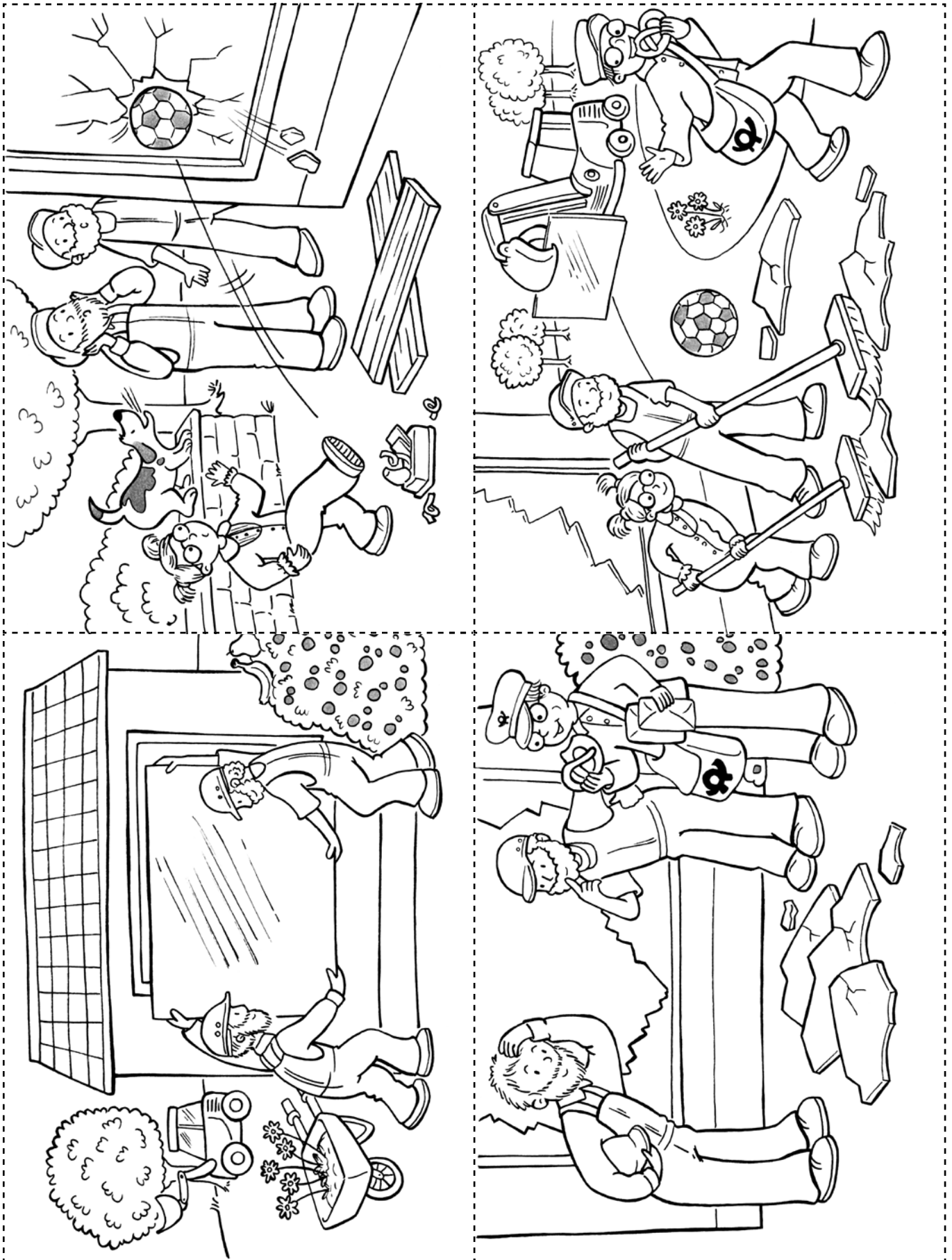
Ihr Vater hat einen **Gagger**,  
mit dem er **Schaumstämme** transportiert.


Bettinas Zimmer hat einen **Halkon**,  
auf dem viele **Flumen** wachsen.

Die **Ramen kaden** in der **Kadewanne**  
vor dem **Wauernhaus**.

Schneide die Bilder aus und male sie schön bunt an. Dann legst du sie zu einer Geschichte. Kannst du die Geschichte in der richtigen Reihenfolge erzählen?


→ Malstifte, Schere.





Kennst du Dich mit Bäumen aus? Auf dem Weg zur Schule oder in den Kindergarten kannst du prüfen, ob du die Namen der Bäume weißt. „Dieser Baum ist bestimmt eine Buche.“

→ Malstifte.





# TROLLI-Heft

## Phonetik • Übungslaut B

Liebe TROLLI-Fans!


In diesem Heft hat TROLLI für euch wieder viele lustige Spiele und Ausmalbilder gesammelt!

Wie ihr an dem blubbernden Fisch sehen könnt, geht es in diesem Heft um das „b“. Wenn ein Fisch blubbert, klingt das nämlich beinahe wie ein „b“.

Wir wünschen euch ganz viel Spaß beim Ausschneiden, Würfeln und Geschichten-erzählen mit unserem TROLLI!

Wenn ihr Lust habt, schreibt TROLLI doch mal, wie euch die Hefte gefallen haben :-)

Euer TRIALOGO Team



TRIALOGO Verlag  
Bücklein & Joekel GbR  
Postfach 102117  
D-78421 Konstanz

Artikel-Nummer: 83214  
Stand: 04/2013  
Version: 1.0  
ISBN-Nummer: 978-3-930938-70-7