

Phonetik

TRIALOGO

# TROLLI-Heft



Art. 83215

Übungslaut **CH2**

# TROLLI-Heft

## Phonetik • Übungslaut CH2

### Liebe Fachkundinnen und Fachkunden,

unsere beliebten TROLLI-Hefte gibt es jetzt bereits in der **dritten, komplett überarbeiteten Auflage**. Sie wurden 2011 völlig neu konzipiert und weitgehend mit **neuen Illustrationen** ausgestattet.

In den Heften der „Phonetik“-Reihe finden Sie zum jeweiligen Laut Material für alle Stufen des **van Riper'schen** Konzepts der Dyslalietherapie: Die Übungen steigern sich von der Laut- über die Silben- zur Wortebene und präsentieren schließlich den Laut in allen Positionen des Wortes, sowie auf Satz- und Textebene bis hin zum Transfer in die Alltagssprache.

Sinnvoll ergänzt wird das Konzept durch **Mund- und Symbolbilder, mundmotorische Vorübungen und Übungen zur Lautlokalisierung**.

Für die Differenzierung von Lauten und Lautgruppen nach phonologischen Prozessen haben wir nun drei eigene Übungshefte („Phonologie“) entwickelt. Dadurch steht in den Heften der Rubrik „Phonetik“ mehr Raum für Artikulationsübungen zur Verfügung.

### Liebe Eltern,

für Kinder, die mit der **Bildung bestimmter Laute** noch Schwierigkeiten haben, sind unsere TROLLI-Hefte der Reihe „Phonetik“ ein **idealer Weggefährte**. Die Übungen wurden für Kinder im Grund- und Vorschulalter entwickelt und eignen sich insbesondere zur **Unterstützung einer logopädischen Therapie**.

Die Inhalte sind dabei in eine **unterhaltsame Mischung** aus Bilderspielen, Würfelspielen, Mal- und Bastelübungen „verpackt“. So bleibt Ihr Kind motiviert bei der Sache und hat **Spaß am Üben**.

Die **neuen, liebevollen Zeichnungen** wurden bewusst schwarz-weiß belassen. So kann Ihr Kind jede einzelne Übung nach seinen eigenen Vorstellungen ausmalen.

Auf jeder Seite finden Sie außerdem einen Hinweis, welche **Hilfsmittel** notwendig sind (z.B. Malstifte, Schere, Farbwürfel).

Wir wünschen Ihnen allen und Ihrem Kind viel Spaß und Erfolg mit den TROLLI-Heften!




TRIALOGO Verlag  
Bücklein & Joekel GbR  
Postfach 102117  
D-78421 Konstanz

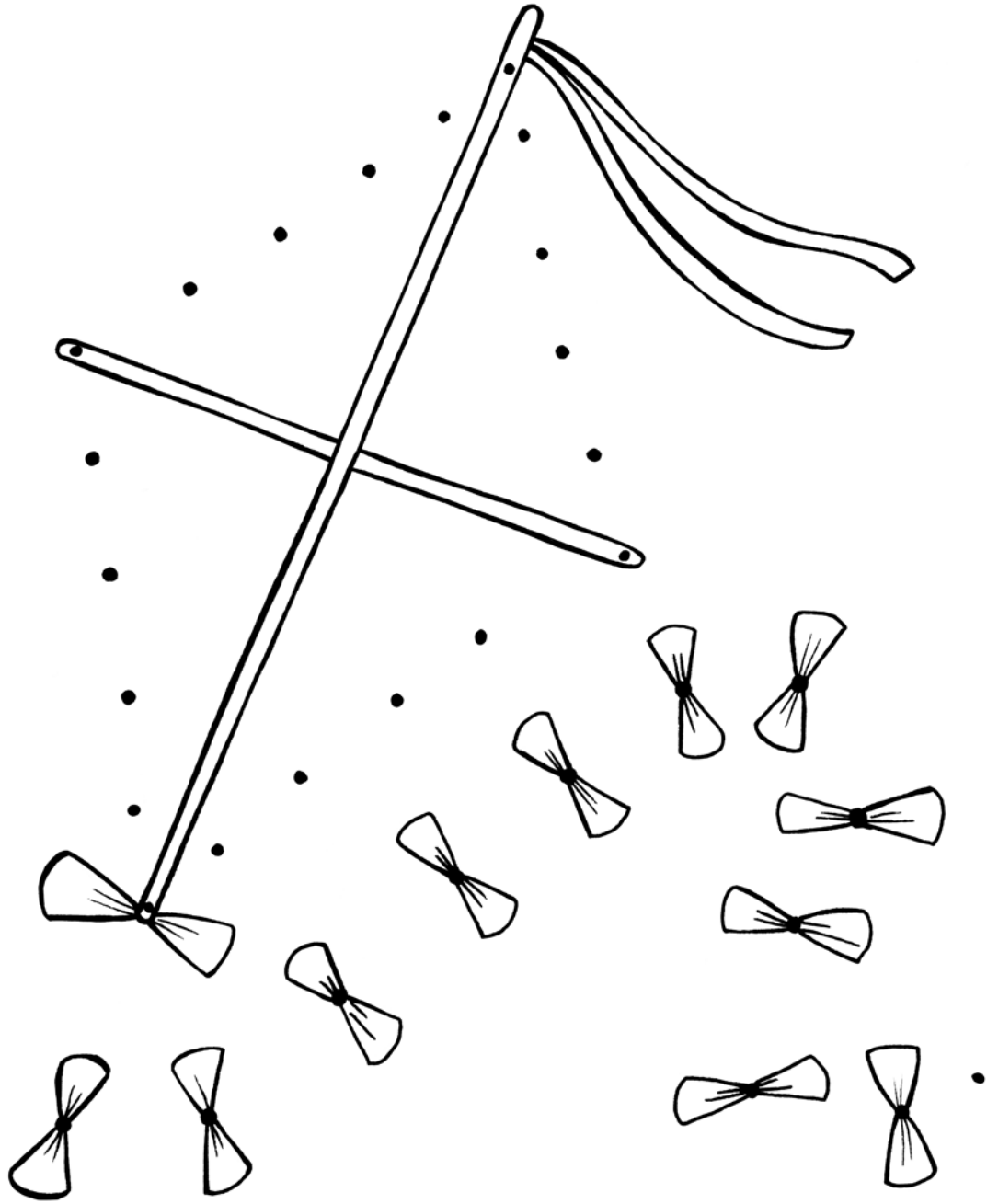
Fachliches Konzept:	Ann Rotmann
Umsetzung:	Tobias Bücklein & Thomas Joekel
Illustrationen:	Nadine Bougie
TROLLI-Männchen:	Matthias Schwarz
Layout:	Thomas Joekel, Albert Schieß

Artikel-Nummer:	83215
Stand:	04/2013
Version:	1.0
ISBN-Nummer:	978-3-930938-71-5




**Hier kannst du sehen, wie ein „ch2“ gesprochen wird. Es klingt ganz ähnlich wie ein schnarchender Bär. Schneide die Kärtchen aus, dann können sie dich bei den Übungen immer wieder an das „ch2“ erinnern.**





**Jedes Mal, wenn du ein „ch2“ gesagt hast, darfst du zwei Striche verbinden. Was ist des Rätsels Lösung?**




**Partnerspiel: Achim und Jochen haben Krach. Sie wollen beide das gleiche Buch lesen. Würfelt abwechselnd und macht bei jedem Schritt „ch2“. Wer ist zuerst beim Buch?**

Schau mal, hier rauchen die Schornsteine.

→ Malstifte, 3er-Würfel.

Würfle und male entsprechend viele Rauchwolken




an. Sprich dazu: „ch“, „cho“, „cha“, ...




Hier im Zoo sind alle Tiere eingeschlafen.

Würfle und male entsprechend viele Schnarcher in die Sprechblasen. Mache dazu jeweils ein Schnarchgeräusch.



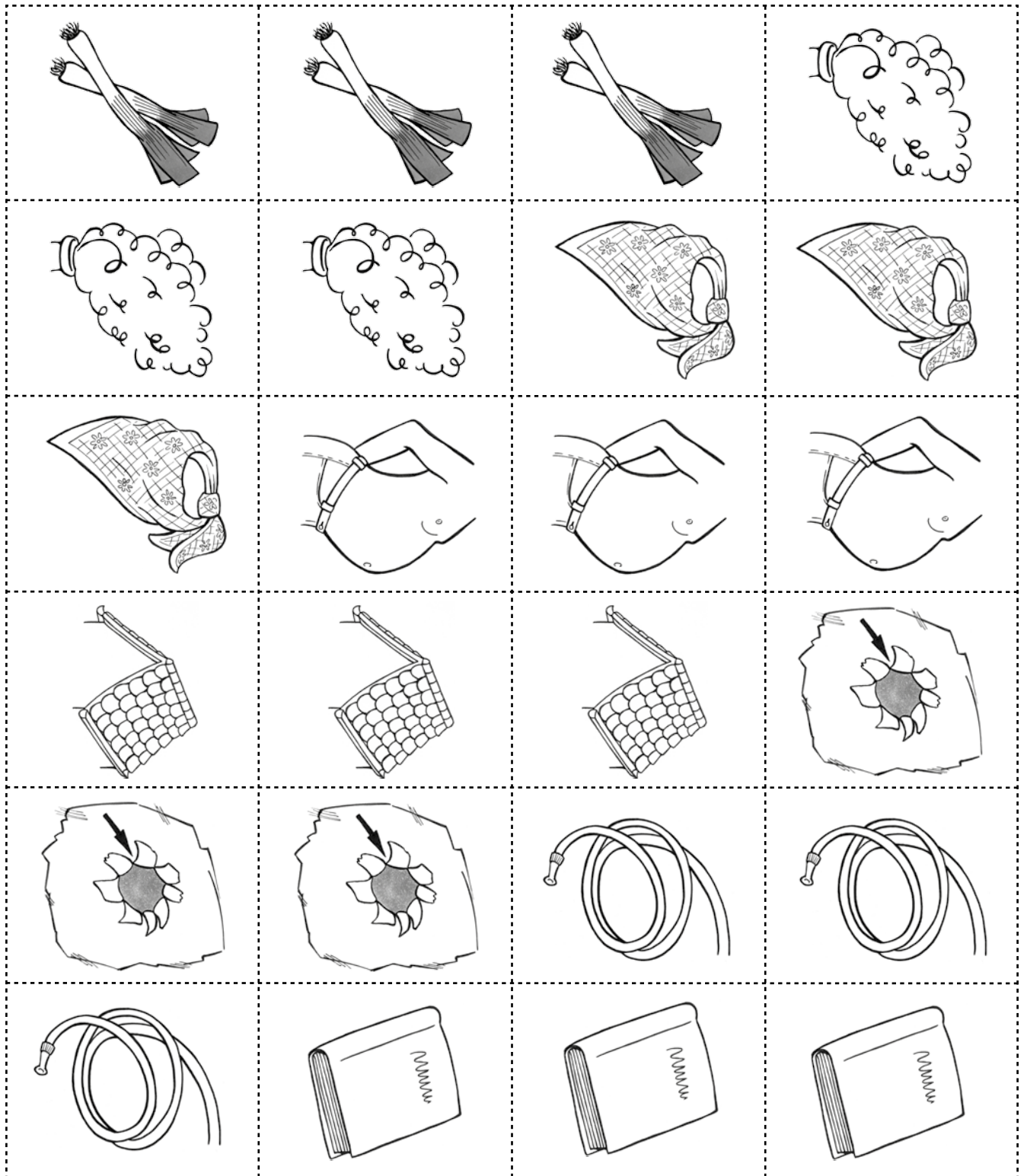



**Puzzle: Schneide die Puzzleteile aus. Immer wenn du ein passendes Teil anlegen kannst, sagst du „ch“ oder „che“, „acha“ ... Wenn das Puzzle fertig ist, kannst du es auf Papier kleben und anmalen.**



Male die Bilder an, schneide die Karten aus. Jetzt kannst du 3er-Quartett spielen und das „ch2“ üben.

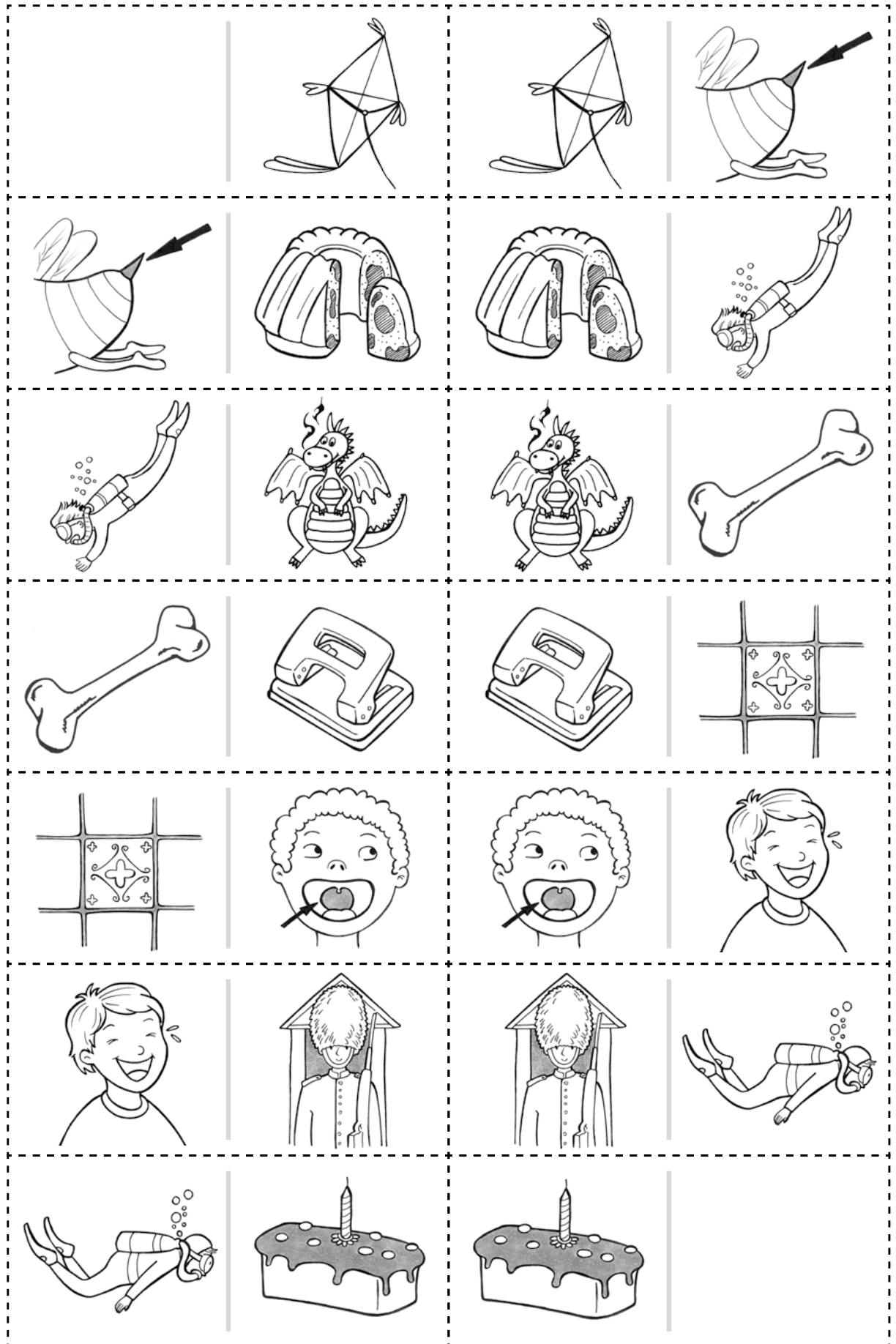
→ Malstifte, Schere.







**Partnerspiel: Male die gleichen Bilder jeweils gleich an und schneide die Kärtchen aus. Jetzt könnt ihr Domino spielen und das „ch2“ in der Mitte der Wörter üben.**


→ Malstifte, Schere.









**Partnerspiel: Male die Karten an und schneide sie aus. Jetzt könnt ihr „Zwillingsbilder“ spielen und das „ch2“ in der Mitte der Wörter üben.**






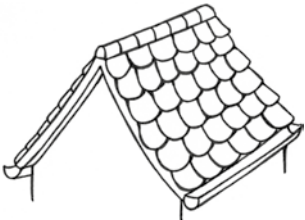

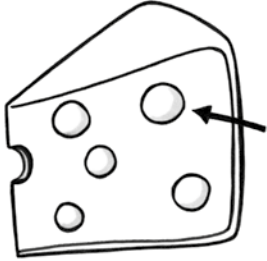













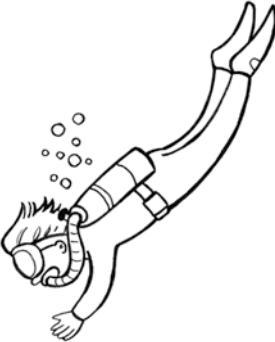







Male die Punkte neben den Bildern in den Farben deines Farbwürfels an und schneide die Spielkarten aus. Jetzt könnt ihr die Bilder durch Würfeln gewinnen.




Schneide die Bilder aus und würfle dann mit dem Zahlenwürfel. So kannst du Bilder gewinnen und das „ch2“ üben.


→ Malstifte, Schere, 6er-Würfel.


 	 	 	 
 	 	 	 
 	 	 	 





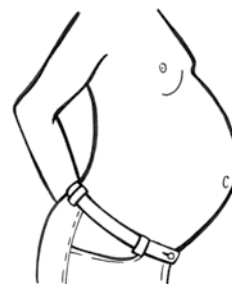
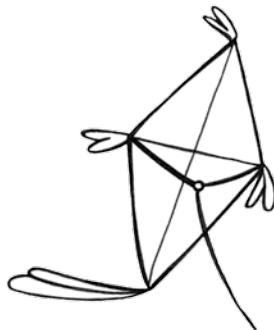
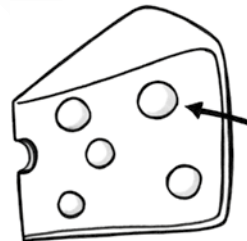

**Partnerspiel: Schneide die Bilder aus und lege sie im Kreis um den Ring oder Reifen. Jetzt gebt ihr der Marmor im Innenkreis einen leichten Stoß und schaut, wo sie stehen bleibt. Wer dieses Bild benennt, darf es behalten. Wer die meisten bekommt, hat gewonnen!**






Schau mal, hier im Wald  
haben sich 12 Sachen mit  
„ch2“ versteckt!  
Finde sie und male sie an.

Wo hörst du das „ch2“? Ziehe eine Linie zum Bauch des Dra-  
chen, wenn es in der Mitte ist und zum Schwanz, wenn du es  
am Wortende hörst.



Alle diese Taucher haben ihre Taucherbrille verloren.  
Findest du heraus, wem welche gehört? Ziehe bunte  
Linien und sprich dazu: „Dieser Taucher sucht diese  
Taucherbrille.“

→ Malstifte.




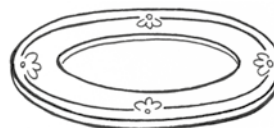
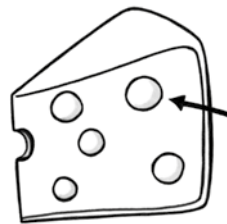
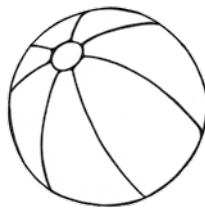

“Lachen ist gesund!“ Schau, wie hier alle herzlich lachen. Male alle Menschen und Tiere bunt an und bilde dann jeweils einen Satz:


“Der Affe lacht lustig und laut.“



Was braucht der Koch? Nicht alle der abgebildeten Sachen kann ein Koch gebrauchen. Schneide die Bilder aus und klebe alle passenden Sachen zum Koch. Bilde dazu Sätze: „Der Koch braucht ein Kochbuch.“


→ Malstifte, Schere, Kleber.






**Partnerspiel: Achim wird bald 8! Lauft mit ihm zur 8 und bildet dabei Sätze: „Auf dem Weg zur 8 kommt Achim an einer Schlucht vorbei ...“**

→ Malstifte, 3er-Würfel, Spielfiguren.




Was ist denn hier auf dem Dach los?

Male alle Dinge mit „ch2“ bunt an und bilde lustige Sätze dazu!



Da reimt sich ja alles! Hör dir den lustigen Spruch einige Male an und merke ihn dir. Dann kannst du ihn zu Hause deiner Familie aufsagen. Das Bild dazu malst du bunt an.

→ Malstifte.



Fips und Fritz, die beiden Drachen,  
machen manchmal tolle Sachen!  
Fritz saß neulich auf dem Dach,  
dachte über manches nach.  
Fips kroch grade durch ein Loch,  
wollte auch zu Fritzen hoch.  
Er rief: „Spielst Du mit mir Schach?“  
Fritz, vor Schreck mit lautem Krach  
fiel vom Dach - in einen Strauch.  
Und Fips?  
Der hielt vor Lachen  
sich den Drachenbauch.

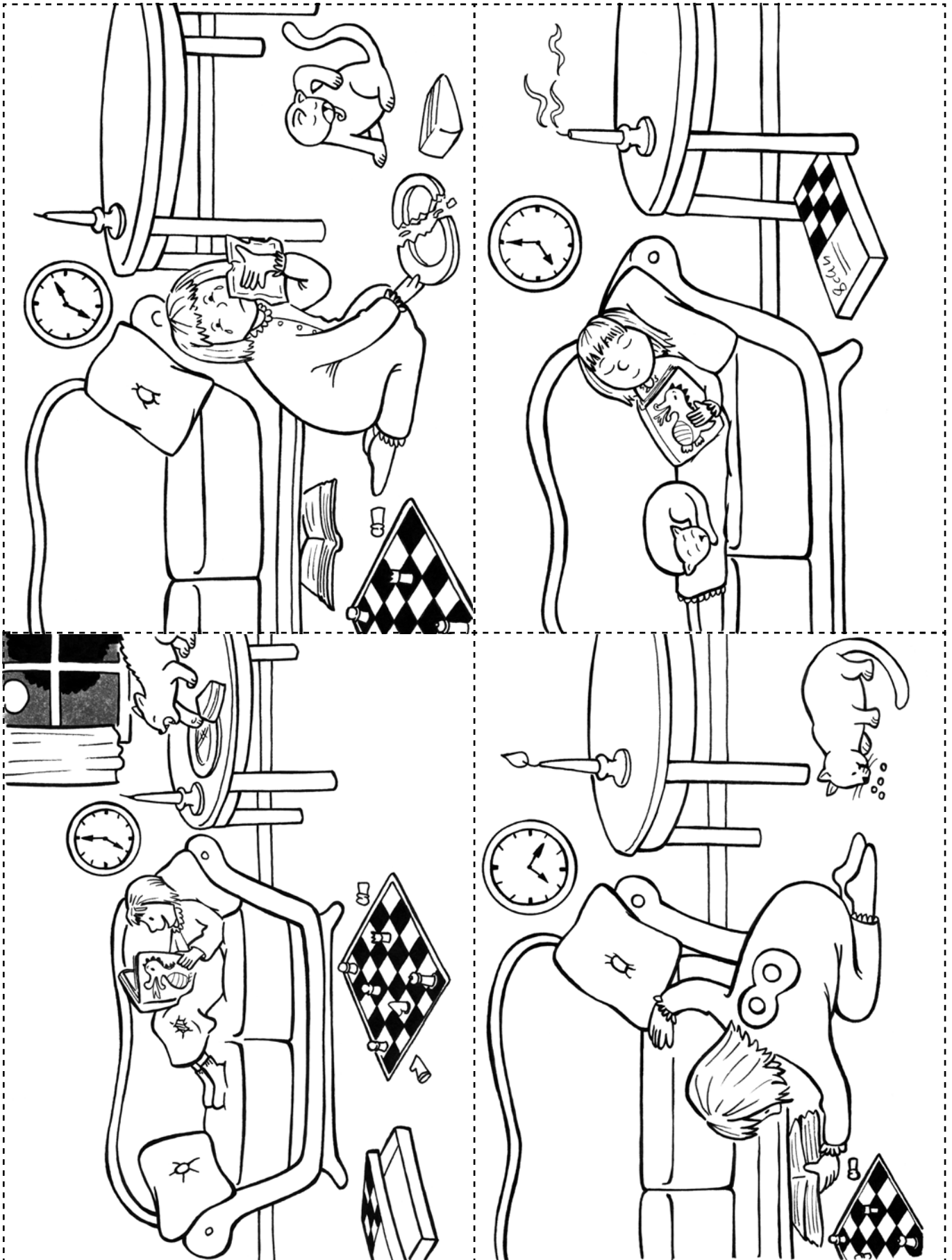
Hör dir mal diese seltsame Geschichte an. Manche Wörter sind ja ganz falsch! Kannst du sie verbessern? Das Bild zur Geschichte darfst du bunt anmalen.




Jochen hilft gern zuhause mit. Er backt und **kost** schon richtig gut. Eines Tages aber backt er ganz allein einen **Kuken** mit **Lausch**. Und die ganze Familie bekommt **Baukweh**! Nächstmals lässt er lieber wieder seine Mutter den **Kufen massen**.

Schneide die Bilder aus und male sie schön bunt an. Dann legst du sie zu einer Geschichte. Kannst du die Geschichte in der richtigen Reihenfolge erzählen?

→ Malstifte, Schere.






**Die Suche nach dem Loch.**

→ Malstifte.

Hast du ein Loch in der Socke? Oder in der Hose? Schau dich um und suche alles mit einem Loch. „Mein Schuh hat ein Loch.“





# TROLLI-Heft

## Phonetik • Übungslaut CH2

**Liebe TROLLI-Fans!**

In diesem Heft hat TROLLI für euch wieder viele lustige Spiele und Ausmalbilder gesammelt!

Wie ihr an dem schnarchenden Bär sehen könnt, geht es in diesem Heft um das „ch2“. Wenn ein Bär schnarcht, klingt das nämlich beinahe wie ein „ch2“.

Wir wünschen euch ganz viel Spaß beim Ausschneiden, Würfeln und Geschichten-erzählen mit unserem TROLLI!

Wenn ihr Lust habt, schreibt TROLLI doch mal, wie euch die Hefte gefallen haben :-)

Euer TRIALOGO Team



TRIALOGO Verlag  
Bücklein & Joekel GbR  
Postfach 102117  
D-78421 Konstanz

Artikel-Nummer: 83215  
Stand: 04/2013  
Version: 1.0  
ISBN-Nummer: 978-3-930938-71-5