


Phonetik

TRIALOGO

TROLLI-Heft



Art. 83216

Übungslaut

D

TROLLI-Heft

Phonetik • Übungslaut D

Liebe Fachkundinnen und Fachkunden,

unsere beliebten TROLLI-Hefte gibt es jetzt bereits in der **dritten, komplett überarbeiteten Auflage**. Sie wurden 2011 völlig neu konzipiert und weitgehend mit **neuen Illustrationen** ausgestattet.

In den Heften der „Phonetik“-Reihe finden Sie zum jeweiligen Laut Material für alle Stufen des **van Riper'schen** Konzepts der Dyslalietherapie: Die Übungen steigern sich von der Laut- über die Silben- zur Wortebene und präsentieren schließlich den Laut in allen Positionen des Wortes, sowie auf Satz- und Textebene bis hin zum Transfer in die Alltagssprache.

Sinnvoll ergänzt wird das Konzept durch **Mund- und Symbolbilder, mundmotorische Vorübungen** und **Übungen zur Lautlokalisierung**.

Für die Differenzierung von Lauten und Lautgruppen nach phonologischen Prozessen haben wir nun drei eigene Übungshefte („Phonologie“) entwickelt. Dadurch steht in den Heften der Rubrik „Phonetik“ mehr Raum für Artikulationsübungen zur Verfügung.

Liebe Eltern,

für Kinder, die mit der **Bildung bestimmter Laute** noch Schwierigkeiten haben, sind unsere TROLLI-Hefte der Reihe „Phonetik“ ein **idealer Weggefährte**. Die Übungen wurden für Kinder im Grund- und Vorschulalter entwickelt und eignen sich insbesondere zur **Unterstützung einer logopädischen Therapie**.

Die Inhalte sind dabei in eine **unterhaltsame Mischung** aus Bilderspielen, Würfelspielen, Mal- und Bastelübungen „verpackt“. So bleibt Ihr Kind motiviert bei der Sache und hat **Spaß am Üben**.

Die **neuen, liebevollen Zeichnungen** wurden bewusst schwarz-weiß belassen. So kann Ihr Kind jede einzelne Übung nach seinen eigenen Vorstellungen ausmalen.

Auf jeder Seite finden Sie außerdem einen Hinweis, welche **Hilfsmittel** notwendig sind (z.B. Malstifte, Schere, Farbwürfel).

Wir wünschen Ihnen allen und Ihrem Kind viel Spaß und Erfolg mit den TROLLI-Heften!



TRIALOGO Verlag
Bücklein & Joekel GbR
Postfach 102117
D-78421 Konstanz


Fachliches Konzept: Ann Rotmann
Umsetzung: Tobias Bücklein & Thomas Joekel
Illustrationen: Nadine Bougie
TROLLI-Männchen: Matthias Schwarz
Layout: Thomas Joekel, Albert Schieß


Artikel-Nummer: 83216
Stand: 04/2013
Version: 1.0
ISBN-Nummer: 978-3-930938-72-3



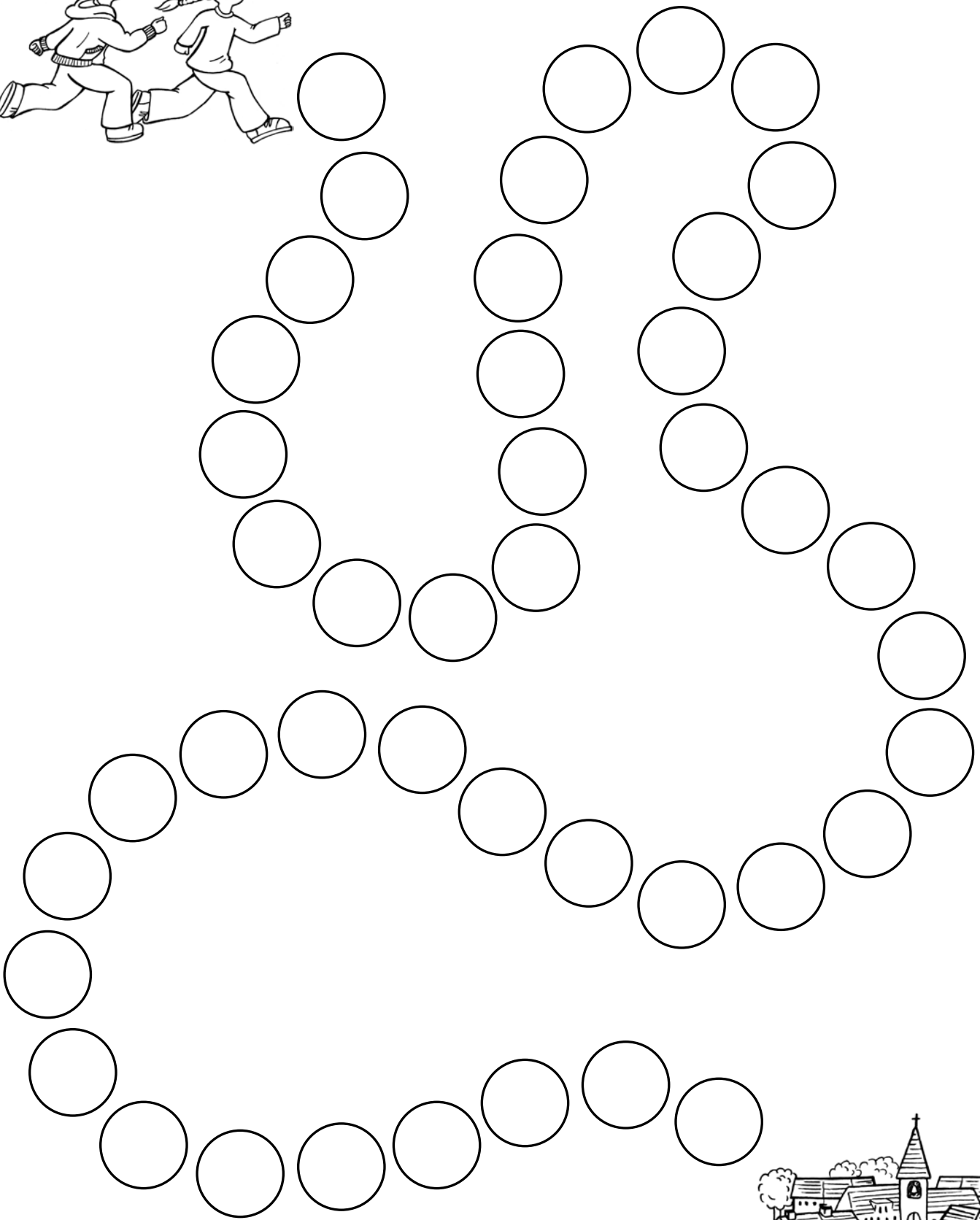
Hier kannst du sehen, wie „d“ gesprochen wird. Es klingt ganz ähnlich wie tropfender Regen.

Schneide die Kärtchen aus, dann können sie dich bei den Übungen immer wieder an das „d“ erinnern.





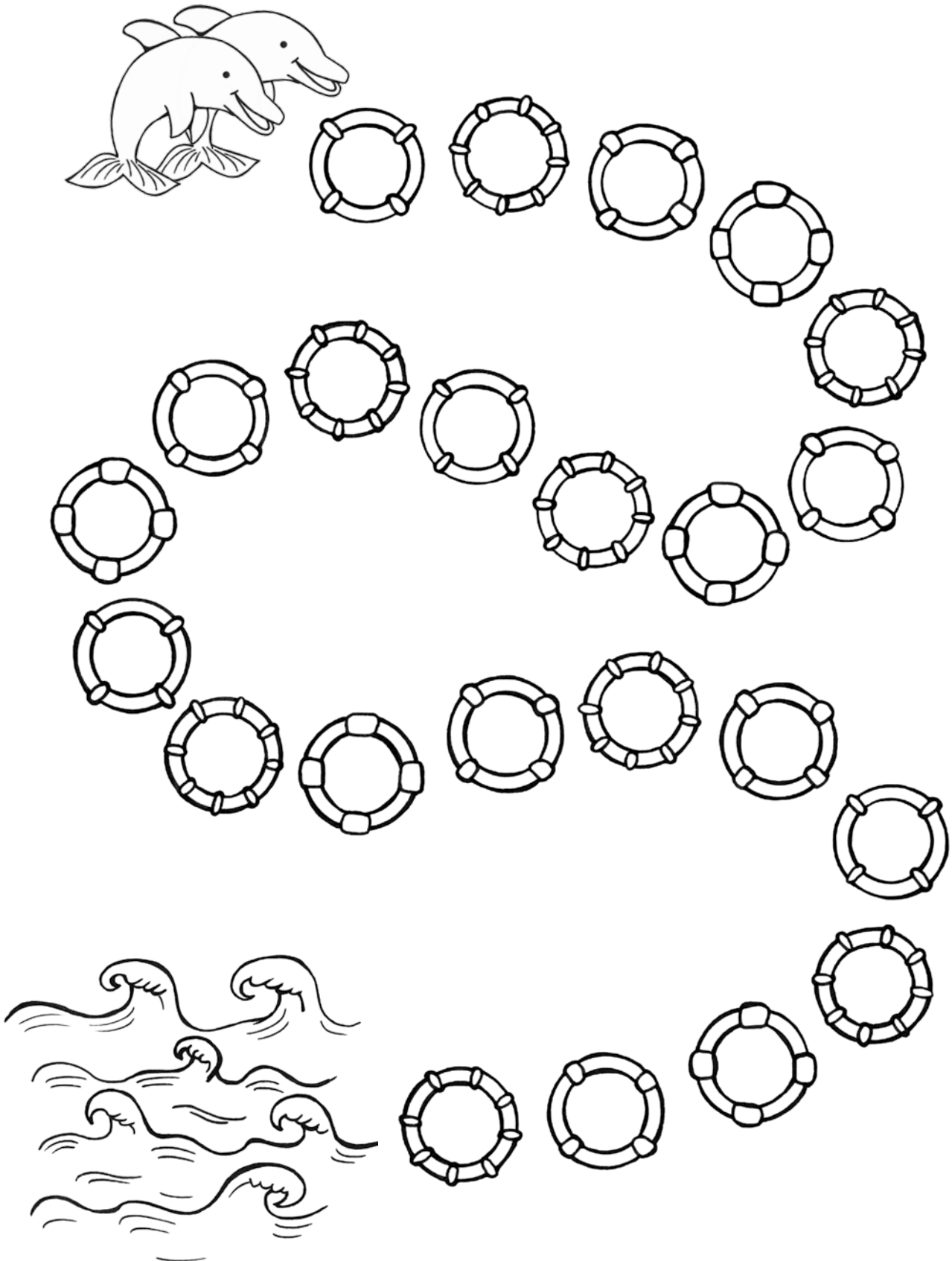
Jedes Mal, wenn du ein „d“ gesagt hast, darfst du zwei Striche verbinden. Was ist des Rätsels Lösung?



Partnerspiel: Würfelt und macht bei jedem Schritt „d“. Wer zuerst im Dorf ist, hat gewonnen.

Partnerspiel: Malt die Ringe in den Farben des Farbwürfels an. Jetzt wird abwechselnd gewürfelt und Eure Spielfiguren dürfen wie Delfine bis zum nächsten Ring in der passenden Farbe springen. Das Wasser am Ende ist natürlich blau. Bei jedem Sprung sagt ihr „d“ oder „da“, „do“, ...

→ Malstifte, Farbwürfel, Spielfiguren.





→ Malstifte, 3er-Würfel.


Partnerspiel: Hier duscht Daniel!


Jeder Spieler nimmt eine andere Farbe und malt so viele Duschtropfen an, wie er würfelt. Wer hat am Ende die meisten? Sprecht dazu: „d“, „di“, „odo“, ...







Diese hungrigen Dinos sind Pflanzenfresser. Schneidet die Dinos und Blätter aus. Jeder Spieler bekommt einen Dino. Würfelt abwechselnd und füttert Euren Dino mit der entsprechenden Anzahl von Blättern. Wer hat am Ende die meisten? Sprecht dazu: „d“, „do“, „idi“, ...







Partnerspiel: Schneide die Bilder aus und lege sie im Kreis um den Ring oder Reifen. Jetzt gebt ihr der Marmor im Innenkreis einen leichten Stoß und schaut, wo sie stehen bleibt. Wer dieses Bild benennt, darf es behalten. Wer die meisten bekommt, hat gewonnen!






Partnerspiel: Male die Karten an und schneide sie aus. Jetzt könnt ihr „Zwillingsbilder“ spielen und dabei das „d“ am Anfang der Wörter üben.



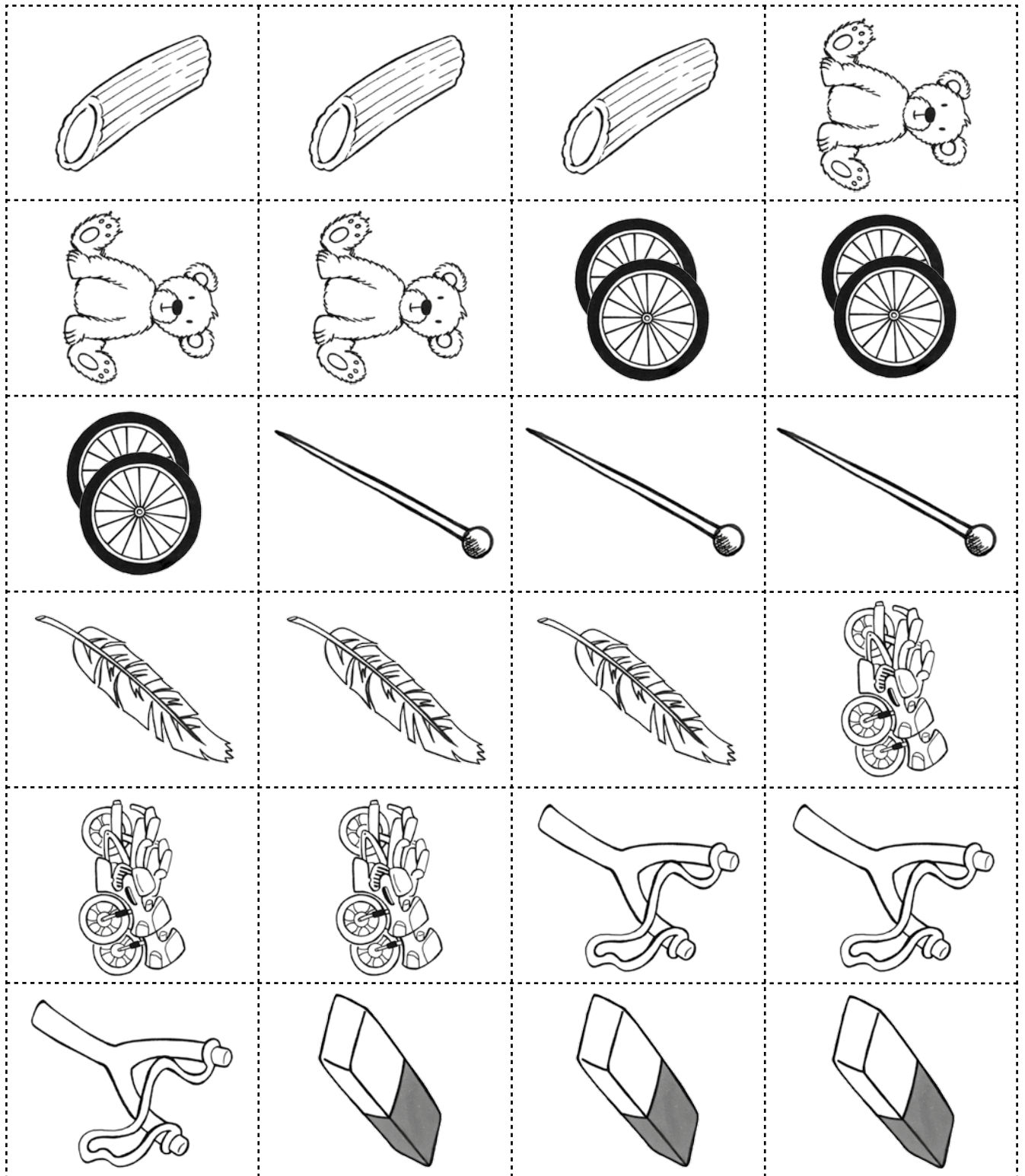



Male die Punkte neben den Bildern in den Farben deines Farbwürfels an und schneide die Spielkarten aus. Jetzt könnt ihr die Bilder durch Würfeln gewinnen.



Male die Bilder an, schneide die Karten aus. Jetzt kannst du 3er-Quartett spielen und das „d“ üben.

















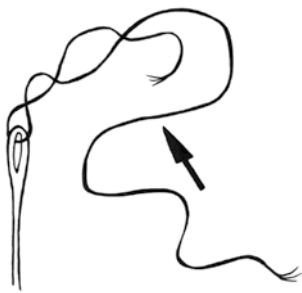




→ Malstifte, Schere.






Schneide die Bilder aus und würfle dann mit dem Zahlenwürfel. So kannst du Bilder gewinnen und das „d“ üben.


→ Malstifte, Schere, 6er-Würfel.


 	 	 	 
 	 	 	 
 	 	 	 



Partnerspiel: Male die gleichen Bilder jeweils gleich an und schneide die Kärtchen aus. Jetzt könnt ihr Domino spielen und das „d“ üben.

→ Malstifte, Schere.


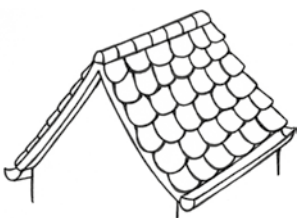

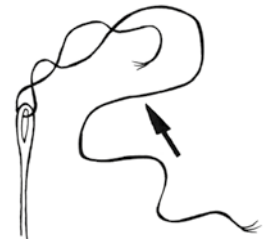

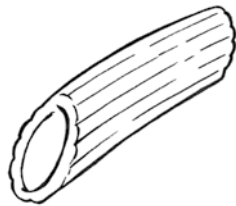







Schau mal, hier im Wald haben sich 15 Sachen mit „d“ versteckt! Finde sie und male sie an.

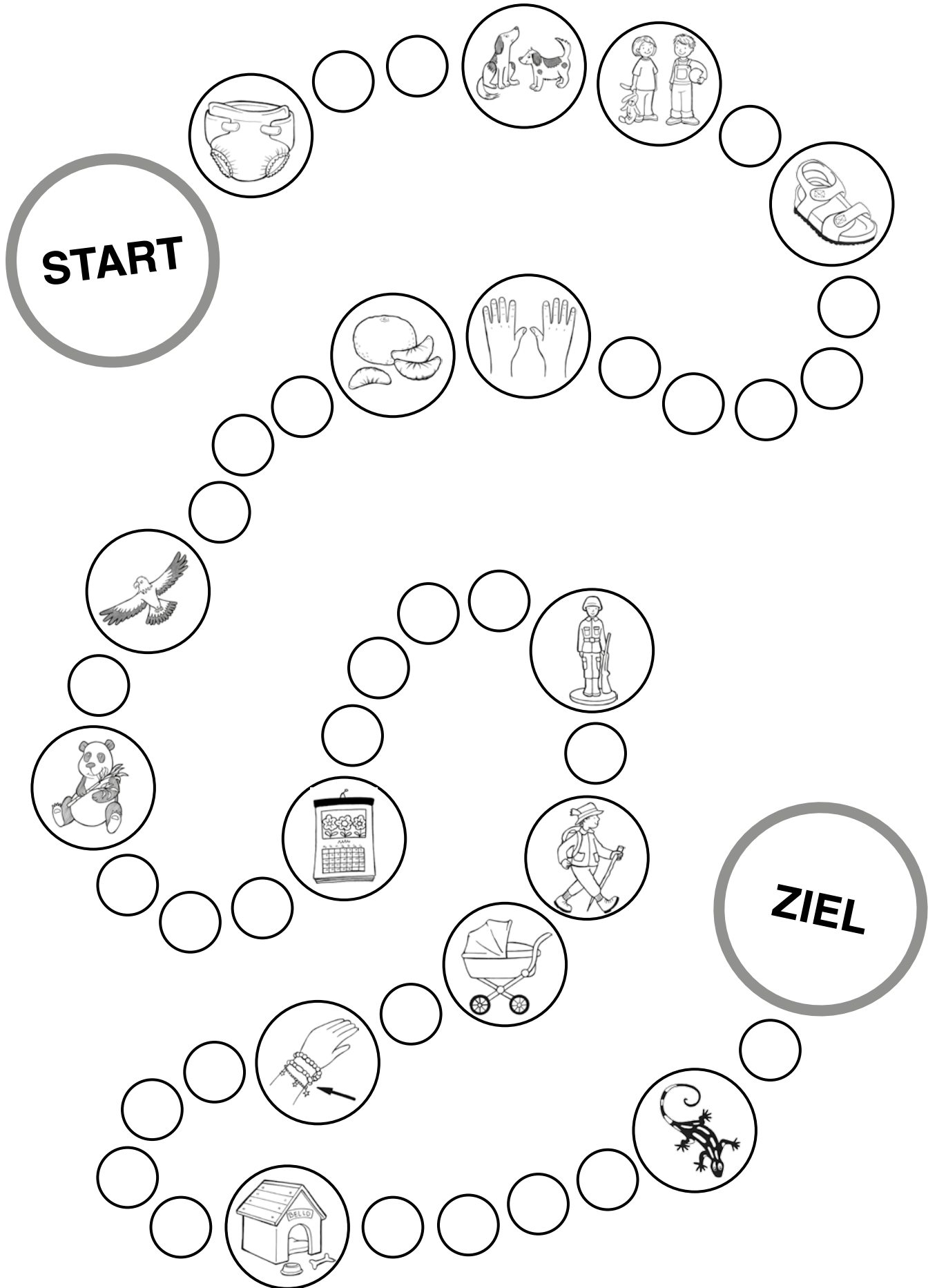
Wo hörst du das „d“? Ziehe eine Linie zum Kopf des Delfins, wenn es am Anfang ist und zum Bauch, wenn du es in der Mitte hörst.





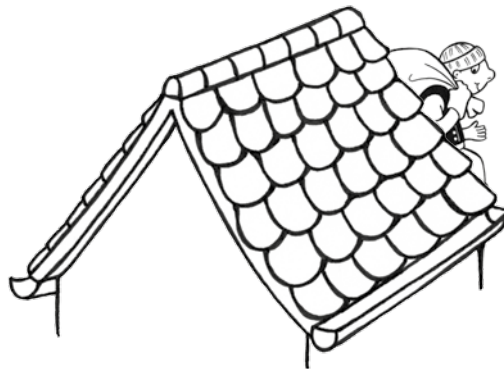
Partnerspiel: Würfelt abwechselnd und zieht entsprechend der Augenzahl. Wer ist als erstes am Ziel?

→ *Malstifte, 3er-Würfel, Spielfiguren.*

Während des Würfelspiels könnt ihr die Wörter üben.




Wenn Diebe nicht entdeckt werden wollen, verschwinden Sie hinter etwas, das sie verdeckt. Suche die Diebe, male sie an und sprich dazu: „Das Dach verdeckt den Dieb.“ ...




Die Dachdecker sollten eigentlich die Dächer decken.
Aber die sind ja alle noch unten! Schneide sie aus und
klebe sie auf die Dächer.

→ Malstifte, Schere, Kleber.

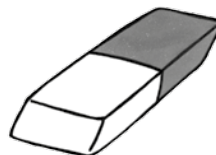
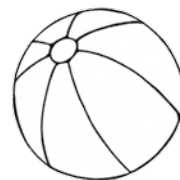



Sprich dazu: „Dieser Dachdecker deckt dieses Dach.“






Frieda und ihr Bruder Daniel leihen sich Spielsachen aus. Schlüpf in ihre Rollen und fragt gegenseitig: „Darf ich deinen Dino ausleihen?“ Wenn dein Mitspieler den Dino verleiht, darfst du ihn anmalen und „Danke“ sagen. Wenn nicht, bleibt er weiß.

→ Malstifte.




Was ist denn hier im Badezimmer los?

Male alle Dinge mit „d“ bunt an und bilde lustige Sätze dazu!



Da reimt sich ja alles! Hör dir den lustigen Spruch einige Male an und merke ihn dir. Dann kannst du ihn zu Hause deiner Familie aufsagen. Das Bild dazu malst du bunt an.

→ Malstifte.




Hunde sind sehr schlaue Wesen.
Kannst auch Du Gedanken lesen?

Schau, der Dackel dort im Bade,
träumt von einer Schweinewade,
schwitzt und denkt sich „Schade!“

Drüben spielt mit seinem Rudel,
Rudi, ein sehr dünner Pudel
und denkt an 'ne Nudel.

Die Gebrüder Dalmatiner
machen vor dem Frauchen Diener
hoffen auf ein Stückchen Wiener (Würstchen) ...


Hör dir mal diese seltsame Geschichte an. Manche Wörter sind ja ganz falsch! Kannst du sie verbessern? Das Bild zur Geschichte kannst du bunt anmalen.




Daniela und Dominik sollen unter die **Kusche**. „**Barf** ich zuerst?“ fragt **Maniela**. „Immer **gu!**“ antwortet **Tominik** und zieht vor Ärger am **Puschvorhang**, der runterkracht. „**Gann** geht ihr eben in die **Bagewanne**.“ sagt nun die Mutter.

Schneide die Bilder aus und male sie schön bunt an. Dann legst du sie zu einer Geschichte. Kannst du die Geschichte in der richtigen Reihenfolge erzählen?

→ Malstifte, Schere.






Welche Sätze fallen dir zu den Menschen um dich herum ein?

→ Malstifte.

„Deine Haare duften“, „Du bist meine Freundin“ oder „Mit dir geh ich durch dick und dünn.“

Bilde weitere Sätze mit „Du“, „dich“, „dein“, „dir“, ...





TROLLI-Heft

Phonetik • Übungslaut D

Liebe TROLLI-Fans!


In diesem Heft hat TROLLI für euch wieder viele lustige Spiele und Ausmalbilder gesammelt!

Wie ihr an dem tropfenden Regen sehen könnt, geht es in diesem Heft um das „d“. Wenn der Regen tropft, klingt das nämlich beinahe wie ein „d“.

Wir wünschen euch ganz viel Spaß beim Ausschneiden, Würfeln und Geschichten-erzählen mit unserem TROLLI!

Wenn ihr Lust habt, schreibt TROLLI doch mal, wie euch die Hefte gefallen haben :-)

Euer *TRIALOGO Team*



TRIALOGO Verlag
Bücklein & Joekel GbR
Postfach 102117
D-78421 Konstanz

Artikel-Nummer: 83216
Stand: 04/2013
Version: 1.0
ISBN-Nummer: 978-3-930938-72-3