


Phonetik

TRIALOGO

# TROLLI-Heft



Art. 83219

Übungslaut

H

# TROLLI-Heft

## Phonetik • Übungslaut H

### Liebe Fachkundinnen und Fachkunden,

unsere beliebten TROLLI-Hefte gibt es jetzt bereits in der **dritten, komplett überarbeiteten Auflage**. Sie wurden 2011 völlig neu konzipiert und weitgehend mit **neuen Illustrationen** ausgestattet.

In den Heften der „Phonetik“-Reihe finden Sie zum jeweiligen Laut Material für alle Stufen des **van Riper'schen** Konzepts der Dyslalietherapie: Die Übungen steigern sich von der Laut- über die Silben- zur Wortebene und präsentieren schließlich den Laut in allen Positionen des Wortes, sowie auf Satz- und Textebene bis hin zum Transfer in die Alltagssprache.

Sinnvoll ergänzt wird das Konzept durch **Mund- und Symbolbilder, mundmotorische Vorübungen und Übungen zur Lautlokalisierung**.

Für die Differenzierung von Lauten und Lautgruppen nach phonologischen Prozessen haben wir nun drei eigene Übungshefte („Phonologie“) entwickelt. Dadurch steht in den Heften der Rubrik „Phonetik“ mehr Raum für Artikulationsübungen zur Verfügung.

### Liebe Eltern,

für Kinder, die mit der **Bildung bestimmter Laute** noch Schwierigkeiten haben, sind unsere TROLLI-Hefte der Reihe „Phonetik“ ein **idealer Weggefährte**. Die Übungen wurden für Kinder im Grund- und Vorschulalter entwickelt und eignen sich insbesondere zur **Unterstützung einer logopädischen Therapie**.

Die Inhalte sind dabei in eine **unterhaltsame Mischung** aus Bilderspielen, Würfelspielen, Mal- und Bastelübungen „verpackt“. So bleibt Ihr Kind motiviert bei der Sache und hat **Spaß am Üben**.

Die **neuen, liebevollen Zeichnungen** wurden bewusst schwarz-weiß belassen. So kann Ihr Kind jede einzelne Übung nach seinen eigenen Vorstellungen ausmalen.

Auf jeder Seite finden Sie außerdem einen Hinweis, welche **Hilfsmittel** notwendig sind (z.B. Malstifte, Schere, Farbwürfel).


Wir wünschen Ihnen allen und Ihrem Kind viel Spaß und Erfolg mit den TROLLI-Heften!




TRIALOGO Verlag  
Bücklein & Joekel GbR  
Postfach 102117  
D-78421 Konstanz


Fachliches Konzept: Ann Rotmann  
Umsetzung: Tobias Bücklein & Thomas Joekel  
Illustrationen: Nadine Bougie, Reinhard Trummer  
TROLLI-Männchen: Matthias Schwarz  
Layout: Thomas Joekel, Albert Schieß

Artikel-Nummer: 83219  
Stand: 04/2013  
Version: 1.0  
ISBN-Nummer: 978-3-930938-73-1




**Hier kannst du sehen, wie „h“ gesprochen wird. Es klingt ganz ähnlich wie wenn man an die Scheibe haucht. Schneide die Kärtchen aus, dann können sie dich bei den Übungen immer wieder an das „h“ erinnern.**








**Jedes Mal, wenn du ein „h“ gesagt hast, darfst du zwei Striche verbinden. Was ist des Rätsels Lösung?**



**Partnerspiel: Hanna und Hans laufen um die Wette nach Hause. Würfelt abwechselnd und macht bei jedem Schritt „h“. Wer ist zuerst am Haus?**


Oh je: All diesen Hasen fehlen ja die Hasenohren!  
Für jedes richtig gesprochene „h“ darfst du einem  
Hasen ein Ohr malen.

→ Malstifte.




Schau mal: Diese Kinder sind eigentlich fröhlich, aber man sieht es noch gar nicht. Male jedem Kind einen Lachmund und entscheide, ob es „hihi“ oder „haha“ lacht.







**Schneide die Fenster aus. Jetzt kannst du dir ein schönes, großes Haus malen und die Fenster auf die Wände kleben. Hauche auf jede Scheibe ein „ha“, „hi“, ... und male dein Haus an.**







**Partnerspiel: Schneide die Bilder aus und lege sie im Kreis um den Ring oder Reifen. Jetzt gebt ihr der Marmor im Innenkreis einen leichten Stoß und schaut, wo sie stehen bleibt. Wer dieses Bild benennt, darf es behalten. Wer die meisten bekommt, hat gewonnen!**






**Partnerspiel: Male die Karten an und schneide sie aus. Jetzt könnt ihr „Zwillingsbilder“ spielen und dabei das „h“ am Anfang der Wörter üben.**



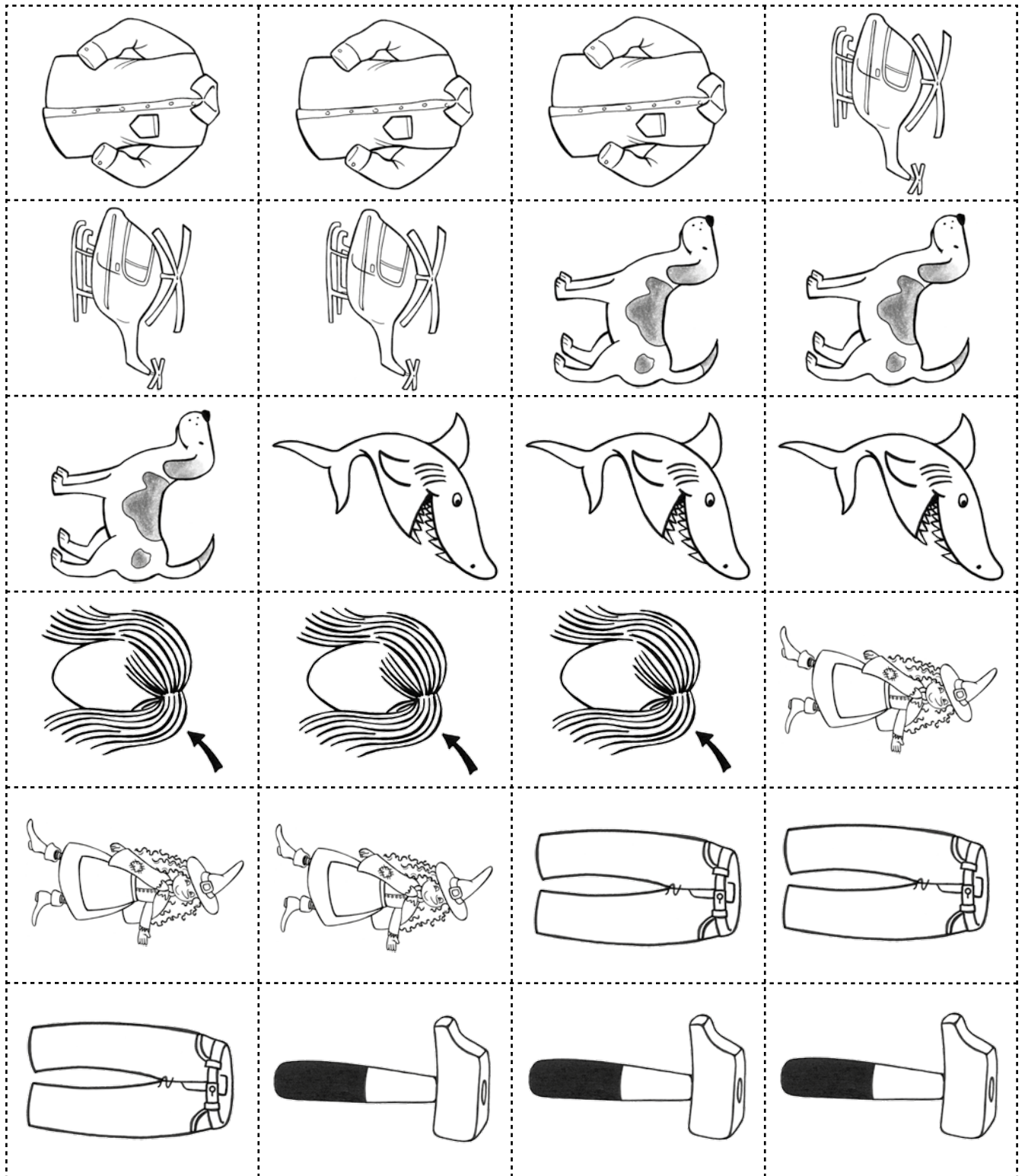



Male die Punkte neben den Bildern in den Farben deines Farbwürfels an und schneide die Spielkarten aus. Jetzt könnt ihr die Bilder durch Würfeln gewinnen.



Male die Bilder an, schneide die Karten aus. Jetzt kannst du 3er-Quartett spielen und das „h“ üben.






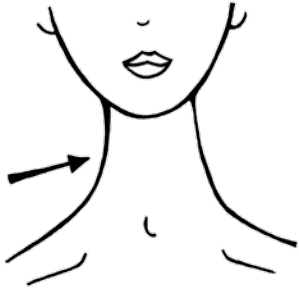













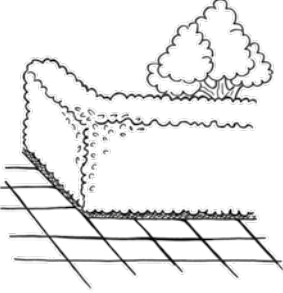

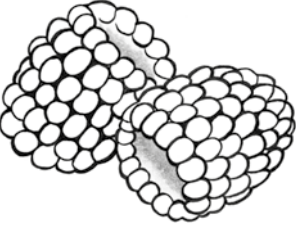


→ Malstifte, Schere.






Schneide die Bilder aus und würfle dann mit dem Zahlenwürfel. So kannst du Bilder gewinnen und das „h“ üben.


→ Malstifte, Schere, 6er-Würfel.


 	 	 	 
 	 	 	 
 	 	 	 



Partnerspiel: Male die gleichen Bilder jeweils gleich an und schneide die Kärtchen aus. Jetzt könnt ihr Domino spielen und das „h“ üben.

→ Malstifte, Schere.








**Schau mal, hier im Wald haben sich 14 Sachen mit „h“ versteckt! Finde sie und male sie an.**


Male das Haus schön bunt an und bilde Sätze dazu:  
„Mein Haus hat ... ein rotes Dach.“






Im Hafen sind ja gar keine Schiffe! Male die Boote und Schiffe bunt an, schneide sie aus und klebe sie in den Hafen.

Sprich dazu: „Dieses Schiff hält nun im Hafen.“









Immer zwei Uhus sind gleich. Verbinde sie mit bunten Linien: „Dieser Uhu sieht aus wie dieser Uhu hier.“

→ Malstifte.




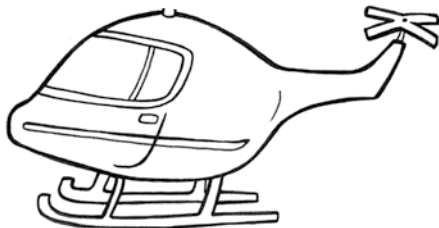

Diese Kinder haben keine Haare.  
Male ihnen welche und bilde dazu Sätze:  
„Helena hat helle Haare.“



Hier hat unsere Zeichnerin einiges nicht fertig gemalt. Kannst du die Bilder so ergänzen, dass nichts mehr fehlt?

→ Malstifte.

Bilde Sätze dazu: „Jetzt hat der Hase einen Hals.“



Was ist denn hier an der Haltestelle los?

Male alle Dinge mit „h“ bunt an und bilde lustige Sätze dazu!



Da reimt sich ja alles! Hör dir den lustigen Spruch einige Male an und merke ihn dir. Dann kannst du ihn zu Hause deiner Familie aufsagen. Das Bild dazu malst du bunt an.

→ Malstifte.



„Heißa, heut‘ ist Hochzeitstag!“,  
ruft Frau Hase „und ich mag  
meine schönste Hose tragen!“  
Hasenmann trägt heute Hut,  
der steht ihm tatsächlich gut.

Schon fährt Hans, der Hund, den Wagen  
schön geschmückt vor’s Hasenhaus  
- vorne drauf ein Blumenherz -  
und dann fahren sie hinaus.

Durch die Hecken, durch die Wiesen,  
Katz und Maus und Igel grüßen.  
Osterhase schenkt zwei Eier  
zu der Hasenhochzeitsfeier.

Hör dir mal diese seltsame Geschichte an. Manche Wörter sind ja ganz falsch! Kannst du sie verbessern? Das Bild zur Geschichte kannst du bunt anmalen.





Hannah hat viele Tiere um sich herum, denn sie wohnt auf einem **Bauernpof**.

Zunächst mal gibt es da die **Rühner** und da ist auch noch ein **Lahn** dabei. **Bannah** selbst hat auch 2 **Kasen** und einen süßen kleinen **Schamster**. Und einen **Mund** gibt es natürlich auch auf diesem schönen **Mof**, den will Hannah gerade füttern, weil er **Runger** hat.

Schneide die Bilder aus und male sie schön bunt an. Dann legst du sie zu einer Geschichte. Kannst du die Geschichte in der richtigen Reihenfolge erzählen?

→ Malstifte, Schere.





Hast du heute schon zu jemandem „Hallo“ gesagt? Mache einen schönen Spaziergang und begrüße viele Bekannte mit „Hallo“.

→ *Malstifte.*





# TROLLI-Heft

## Phonetik • Übungslaut H

**Liebe TROLLI-Fans!**


In diesem Heft hat TROLLI für euch wieder viele lustige Spiele und Ausmalbilder gesammelt!

Wie ihr am Hauch auf der Fensterscheibe sehen könnt, geht es in diesem Heft um das „h“. Wenn man an die Scheibe haucht, klingt das nämlich beinahe wie ein „h“.

Wir wünschen euch ganz viel Spaß beim Ausschneiden, Würfeln und Geschichten-erzählen mit unserem TROLLI!

Wenn ihr Lust habt, schreibt TROLLI doch mal, wie euch die Hefte gefallen haben :-)

Euer **TRIALOGO Team**



TRIALOGO Verlag  
Bücklein & Joekel GbR  
Postfach 102117  
D-78421 Konstanz

Artikel-Nummer: 83219  
Stand: 04/2013  
Version: 1.0  
ISBN-Nummer: 978-3-930938-73-1