

Grammatik

TRIALOGO

TROLLI-Heft



Dativ 1

Art. 83504

TROLLI-Heft

Grammatik Dativ 1

Liebe Fachkundinnen und Fachkunden,

unsere beliebte TROLLI-Hefte-Serie gibt es schon seit über 20 Jahren. Nach Heften für die Übung einzelner Laute, der Mundmotorik, Phonologie und der Phonologischen Bewusstheit haben wir Ende 2019 eine Serie von **12 Übungsheften für die Grammatik** entwickelt.

Für die Bereiche **Akkusativ, Dativ** und **Präpositionen** stehen dabei jeweils drei Hefte zur Verfügung, die sich bezüglich ihrer Schwierigkeit steigern. Ergänzt wird die Serie durch jeweils ein Heft zu den Themen **Satzbau, Plural** und **Artikel**.

Bei einigen Heften wird auch die **Schriftsprache** eingesetzt, sodass die Serie nicht nur im Vorschulalter, sondern insbesondere auch für Grundschulkinder hilfreich ist.

Im vorliegenden Heft finden Sie viele Übungsseiten für die **Übung und Festigung des Dativs**. In der Fußleiste können Sie auf jeder Seite sehen, für welchen Bereich die Übung gedacht ist und welche Formen damit jeweils im einzelnen gefördert werden können.

Liebe Eltern,

für Kinder, die noch Schwierigkeiten haben, **Sätze korrekt zu bilden**, sind unsere TROLLI-Hefte der Reihe „Grammatik“ ein **idealer Weggefährte**.

Jedes Heft enthält Übungen für einen ganz bestimmten grammatikalischen Bereich:

In diesem Heft geht es um die richtige Verwendung des **Dativs** oder „**Wem-Falls**“.

Die Übungen wurden für Kinder im Grund- und Vorschulalter entwickelt und sollten am besten im Zusammenhang mit einer **fachlichen Begleitung** ausgewählt und durchgeführt werden.

Die Inhalte sind dabei in eine **unterhaltsame Mischung** aus Bilderspielen, Würfelspielen, Mal- und Bastelübungen „verpackt“. So bleibt Ihr Kind motiviert bei der Sache und hat **Spaß am Üben**.

Auf jeder Seite finden Sie außerdem einen Hinweis, welche **Hilfsmittel** notwendig sind (z.B. Malstifte, Schere, Farbwürfel).

Wir wünschen Ihnen allen und Ihrem Kind viel Spaß und Erfolg mit den TROLLI-Heften!



TRIALOGO Verlag
Bücklein & Joekel GbR
Postfach 102117
D-78421 Konstanz

Fachliches Konzept:	Ann Rotmann
Umsetzung:	Tobias Bücklein & Thomas Joekel
Illustrationen:	Nadine Bougie, Reinhard Trummer
TROLLI-Männchen:	Matthias Schwarz
Layout:	Thomas Joekel, Albert Schieß
Artikel-Nummer:	83504
Stand:	10/2019
Version:	1.0
ISBN-Nummer:	978-3-930938-84-1

Wem gehört was?

→ Malstifte.

Ziehe Linien und überlege, wem was gehört:
„Die Banane gehört dem Affen.“



Wem gehört was?

Suche zusammenpassende Zeichen und verbinde sie mit einer Linie. Dann siehst du, wem was gehört.




„Die Karotte gehört dem Schneemann.“







Wem gehört was?

→ Malstifte.

Hier siehst du einen Jungen und ein Mädchen und viele Dinge.
Würfle für jedes kleine Bild und schau, wem die Sachen gehören.

Bei    sagst du „... gehört dem Mädchen.“

Bei    sagst du „... gehört dem Jungen.“



Wem gehört was?


Auf diesem Wimmelbild siehst du viele Kinder, denen etwas fehlt. Finde heraus, wem was gehört und male es an.



Wem gehört was?


→ Malstifte.

Mama und Oma haben ihre Sachen durcheinandergebracht. Wenn du die Linien nachzeichnest, kannst du herausfinden, wem was gehört. „Der Schmuck gehört der Oma.“



Wem gehört was?

Suche aus der Kiste heraus, wem was gehört und male es an.
„Der Salat gehört der Schildkröte.“



Wem gehört was?

→ Malstifte.

Die Hexe und die Fee haben sich verzaubert und ihre Sachen total vertauscht. Male alles an, was falsch ist und sage, wem es gehört.
„Der Besen gehört nicht der Fee, er gehört der Hexe.“



Wem gehört was?

Ziehe Linien und sage, wem was gehört.
„Die Kuh gehört der Maja.“



Maja



Luca



Luis



Ida



Paula



Leonie



Mika



Hassan









Finja




Wem gehört was?

→ Malstifte, Schere, Kleber.

Schneide die Dinge unten aus und klebe sie ins passende Kästchen. Erkläre dabei, wem was gehört.






Wem liest Leni vor?

→ Malstifte, Farbwürfel.

Das ist Leni. Sie liest unheimlich gern vor.

Male die Punkte in den Farben deines Farbwürfels an, würfle und sage, wem sie vorliest, z.B. „Leni liest der Frau vor.“ (Da du jede Farbe zweimal hast, musst du überlegen, wem sie zuerst vorliest.)



Wer winkt wem?











Wer wem zuwinkt, siehst du am T-Shirt-Muster.
Zum Beispiel: „Der Opa winkt dem Mädchen.“




Wem fehlt was?

→ Malstifte, Schere, Kleber.

Jedem hier fehlt etwas Wichtiges. Schneide die Bilder unten aus und klebe sie zu den Personen, die sie brauchen.
„Dem Mann fehlt die Hose.“

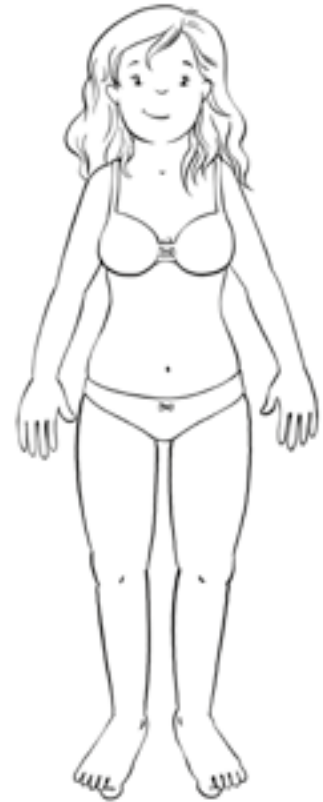
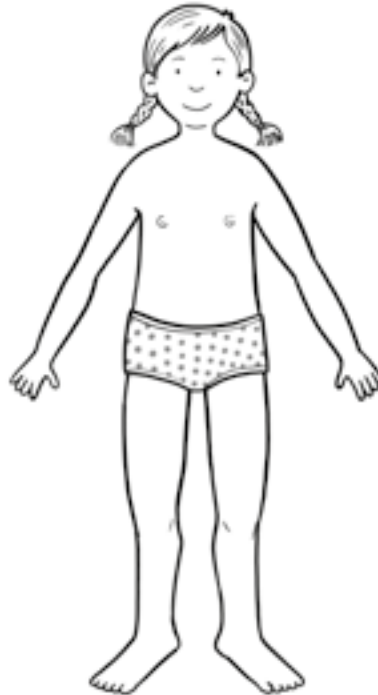
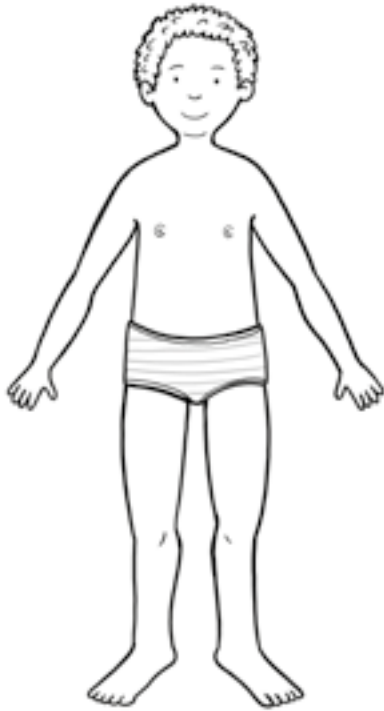





Wem passt was?

→ Malstifte, Schere, Kleber.

Schau mal: Den Personen hier fehlt die Kleidung.
Schneide die Kleidungsstücke aus, klebe sie richtig
auf und bilde Sätze: „Der Pulli passt dem Jungen.“






Wem fehlt was?

→ Malstifte.

Hier hat unsere Zeichnerin die Tiere ja gar nicht fertig gemalt!
Schau, welchem Tier was fehlt, und vervollständige die Tiere.
„Dem Elefanten fehlt ...“



Wem fehlt hier welche Socke?






















Die ganze Familie sitzt auf dem Sofa, und alle haben nur eine Socke an. Suche jeweils das passende Gegenstück und male die Sockenpaare gleich an. „Diese Socke fehlt dem Opa.“




Wer folgt wem? (Domino zum Ausschneiden)

→ Malstifte, Schere.

Sieh mal, die Tiere laufen alle hintereinander her. Anführer ist der große Elefant. Du sollst herausfinden, wer wem folgt. Beachte dabei die Zeichen. „Die Kuh folgt dem Elefanten. Der Kuh folgt ...“



Wer hilft wem?

→ Malstifte, 6er-Würfel.

Heute helfen alle einander. Male eine Person an, würfle und entscheide zwischen zwei Möglichkeiten, wem sie hilft.



Wem schmeckt was?


Ziehe Linien und sage, wem was schmeckt.
„Der Knochen schmeckt dem Hund.“



Wer hilft wem?

→ Malstifte.

Auf dem Spielplatz sind alle sehr hilfsbereit. Da die Kinder noch klein sind, bekommen sie Hilfe. Finde zehn Personen, die helfen, und male sie an. „Die Oma hilft dem Jungen.“



Wer spielt mit wem?


Heute sind alle Tiere zahm und spielen mit den Kindern. Wenn du die Linien verfolgst, kannst du erfahren, wer mit wem spielt. „Der Junge spielt mit der Giraffe.“




Heute ist Turmbau-Wettbewerb!

→ Malstifte, Schere.

Wenn du die Puzzleteile ausschneidest, mischst und zusammenfügst, siehst du, wer mit wem baut.






Wer spielt mit was?

→ Malstifte, Schere, Kleber.

Klebe zu jedem Kind einen Gegenstand und bilde Sätze.

„Das Mädchen spielt mit dem Ball.“







Wer läuft zu wem?

→ Malstifte, Schere.

Schneide die Kärtchen aus, male sie an und bilde zwei Stapel: einen mit Tieren und einen mit Menschen.

Nun ziehe von jedem Stapel eine Karte und bilde den entsprechenden Satz: „Der Löwe läuft zu dem Mann.“






Wer geht wohin?

→ Malstifte, Schere, Kleber.

Schneide die Personen aus und klebe sie zum passenden Ort.

„Der Polizist geht zu dem Polizeiauto.“





**Wenn du zuhause beim Aufräumen der Wäsche hilfst,
kannst du prima weiter üben:**

→ *Malstifte.*

„Diese Hose gehört dem Papa, das T-Shirt gehört der Oma.“





TROLLI-Heft

Grammatik Dativ 1

Liebe TROLLI-Fans!

In diesem Heft hat TROLLI für euch viele lustige Spiele und Ausmalbilder gesammelt!

Um gute Sätze zu bilden, müssen einige Regeln beachtet und Worte richtig umgeformt werden. Mit den Übungen aus diesem Heft könnt ihr den Dativ oder „Wem-Fall“ üben.

Wir wünschen euch ganz viel Spaß beim Ausschneiden, Würfeln und Geschichten-Erzählen mit unserem TROLLI!

Wenn ihr Lust habt, schreibt TROLLI doch mal, wie euch die Hefte gefallen haben :-)

Euer *TRIALOGO Team*



TRIALOGO Verlag
Bücklein & Joekel GbR
Postfach 102117
D-78421 Konstanz

Artikel-Nummer: 83504
Stand: 10/2019
Version: 1.0
ISBN-Nummer: 978-3-930938-84-1