


Wortschatz

TRIALOGO

TROLLI-Heft



Art. 83601

Kleidung

TROLLI-Heft

Wortschatz Kleidung

Liebe Fachkundinnen und Fachkunden,

unsere beliebte TROLLI-Hefte-Serie gibt es schon seit über 20 Jahren. Nach Heften für die Übung einzelner Laute, der Mundmotorik, Phonologie, Phonologischen Bewusstheit und Grammatik haben wir 2021 eine Serie von **12 Übungsheften für die Erweiterung des Wortschatzes** entwickelt.

Für die **wichtigsten und im Kinder-Alltag relevantesten Themen** stehen Ihnen zahlreiche Übungsseiten zur spielerischen **Erweiterung der Ausdrucksfähigkeit und Kommunikationsfertigkeit** zur Verfügung. In der **Fußleiste** jeder Seite sehen Sie, für welchen Bereich sie im Detail gedacht ist.

Die Übungen eignen sich zur **Wortschatzerweiterung und auch zur Wortschatzdiskriminierung** von ähnlichen und unähnlichen semantischen Feldern und umfassen ein großes Repertoire an **Nomen**, aber auch zum Themenfeld passende **Verben und Adjektive** sowie **Begriffe im situativen Kontext**.

Die Übungen wurden für die Arbeit am Lexikon mit Kindern im **Vor- und Grundschulalter** konzipiert. Sie sind insbesondere auch für Kinder mit **Deutsch als Zweitsprache** bestens geeignet.

Liebe Eltern,

für Kinder, die sich noch nicht so gut sprachlich ausdrücken können, weil ihnen manchmal Worte fehlen, sind unsere TROLLI-Hefte der Reihe „Wortschatz“ ein **idealer Weggefährte**.

Jedes der 12 Hefte enthält Übungen für einen ganz bestimmten Bereich des täglichen Lebens, z. B. Kleidung, Zuhause, Freizeit oder Verkehr.

Die Übungen wurden für Kinder im Grund- und Vorschulalter entwickelt und sollten am besten im Zusammenhang mit einer **fachlichen Begleitung** ausgewählt und durchgeführt werden.

Die Inhalte sind dabei in eine **unterhaltsame Mischung** aus Bilderspielen, Würfelspielen, Mal- und Bastelübungen „verpackt“. So bleibt Ihr Kind motiviert bei der Sache und hat **Spaß am Üben**.

Auf jeder Seite finden Sie außerdem einen Hinweis, welche **Hilfsmittel** notwendig sind (z. B. Malstifte, Schere, Farbwürfel).

Wir wünschen Ihnen allen und Ihrem Kind viel Spaß und Erfolg mit den TROLLI-Heften!



TRIALOGO Verlag
Bücklein & Joekel GbR
Postfach 102117
D-78421 Konstanz

Fachliches Konzept:	Ann Rotmann
Umsetzung:	Tobias Bücklein & Thomas Joekel
Illustrationen:	Nadine Bougie, Franziska Kalch, Stephanie Stickel
TROLLI-Männchen:	Matthias Schwarz
Verben:	Tara Vogt
Layout:	Thomas Joekel, Albert Schieß
Artikel-Nummer:	83601
Stand:	9/2021
ISBN-Nummer:	978-3-949476-00-6


Was gehört wohin?

→ Malstifte.

Was kann man anziehen?

Was kann man essen?

Unterscheide und ziehe Linien zum Kleiderschrank oder zum Kühlschrank.



Kleidung, Spielzeug oder Haushalt?

Male das Messer blau, die Puppe rot und den Pulli grün an.
Jetzt malst du alles, was zum Haushalt passt, ebenfalls blau,
was zum Spielzeug passt rot und dann alle Kleidung grün an.



Lustiger Kleidertag im Kindergarten

→ Malstifte.

Schau mal: Die Kinder dürfen heute alle etwas Lustiges mit ihrer Kleidung machen. Finde es heraus, male es an und erzähle, um welches Kleidungsstück es sich dreht.



Wer braucht was?

Oh je! In dieser Familie hat jeder ein kaputtes Kleidungsstück und braucht Ersatz. Male alle kaputten Kleider bunt an und finde heraus, wer was braucht.

„Der Junge braucht eine neue kurze Hose.“




Das ist Luca.

→ Malstifte, Schere, Kleber.

Du kannst ihm beim Anziehen helfen.

Schneide die Kleidungsstücke aus und klebe sie in der richtigen Reihenfolge auf Lucas Körper. Dann kann er zum Spielen nach draußen gehen.





Was kommt wohin?


→ Malstifte.

Rund um Marie siehst du viele Dinge zum Anziehen.
Male sie an und ziehe eine Linie zum passenden Körperteil.
Natürlich kann sie nicht alles auf einmal anziehen.





Papa hat gewaschen und zwar jede Menge.
Schau mal, was da alles auf der Leine hängt!
Male es an und benenne die Sachen.



WANN ziehst du WAS an?

→ Malstifte.

Verbinde Situation (links) und das passende Kleidungsstück (rechts).

Welche zwei Bilder gehören zusammen?

Male die beiden passenden jeweils in der gleichen Farbe an.

„Ein Baby zieht einen Strampelanzug an.“



Wem fehlt was?


→ Malstifte, Schere, Kleber.

Diesen sechs Leuten fehlt jeweils ein Kleidungsstück.

Schneide die Kleider aus und klebe sie richtig auf.

Male jeder Person noch ein Kleidungsstück oder Accessoire dazu (z. B. eine Brille oder einen Regenschirm).






Wer braucht was?

→ Malstifte, Schere.

Schneidet die Kärtchen aus, spielt Domino und bildet dabei Sätze (z. B. „Die Oma braucht ihre Brille.“)





Suchbild

→ Malstifte.

Im Wald sind 13 Dinge versteckt, die etwas mit Kleidung oder Anziehen zu tun haben. Finde sie und male sie an.



Finde die Details!

Finde an dieser Jacke 12 Teile oder Details (z. B. Reißverschluss) und male sie bunt an.




Verkleidungsparty!

→ Malstifte, Schere, Kleber.

Schneide die Kostüme aus, klebe sie auf die Kinder und erzähle, wer sich als was verkleidet hat.






Groß und klein

→ Malstifte, Schere, Kleber.

Das sind Oskar und sein Vater. Ihre Kleider sind durcheinander geraten.
Schneide sie aus und klebe sie aufgrund der Größe passend in die Kästen.
„Diese Hose ist groß, also zieht sie der Papa an.“





Kleider kaufen

→ Malstifte.

Schau mal, in diesem Kleiderladen gibt es viele Sonderangebote.

Aber wer kauft was?

„Die Frau kauft ein Tuch.“



Was kann man alles mit Kleidern machen?

Hier tun jeweils vier das Gleiche. Verbinde sie mit einer Linie.



Wer hat welche Aufgabe?


→ Malstifte.

Heute ist Washtag bei Familie Meier. Die ganze Familie hilft mit! Schau mal, wer was macht, und male alles an.



WIE sind diese Kleider?

Zwei sind weich wie ein Hamster, zwei eng wie der Pulli, drei schmutzig wie das T-Shirt, zwei nass wie der Hund und drei kaputt wie die Puppe. Suche alle und male sie an!




Partnerspiel

→ Malstifte, Schere.

Malt die Karten an und schneidet sie aus.

Jetzt könnt ihr „Zwillingsbilder“ spielen. Die Kleidungsstücke mit dem gleichen Muster bilden jeweils ein Paar.






**Was ziehe ich im Winter an, wenn es kalt ist,
und was im Sommer, wenn es warm ist.**

→ Malstifte, Schere, Kleber.

Schneide die Bilder aus und klebe sie in das passende Kästchen.

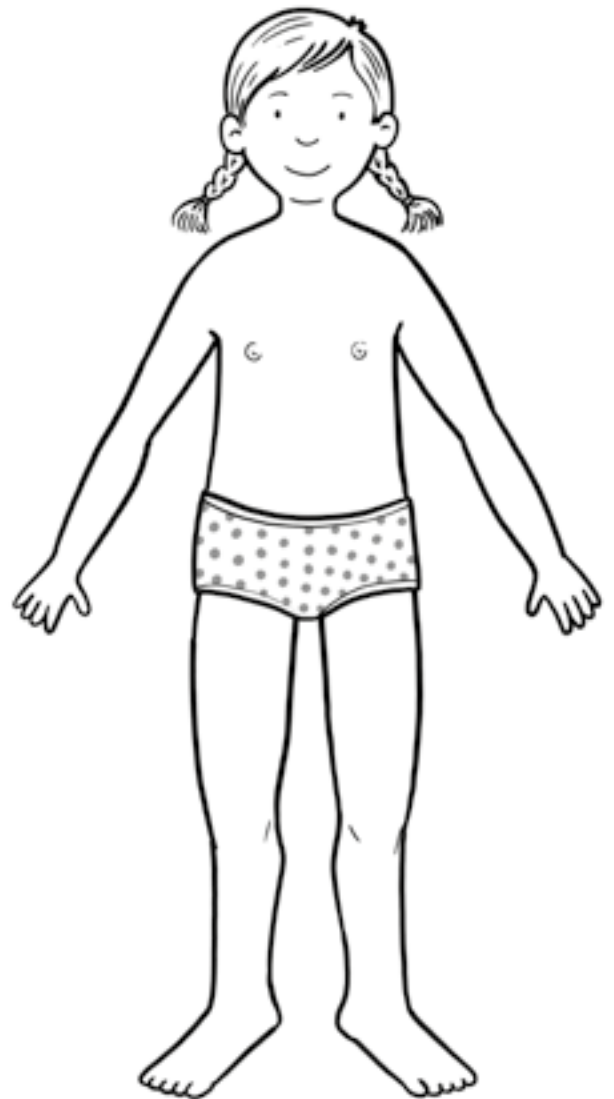
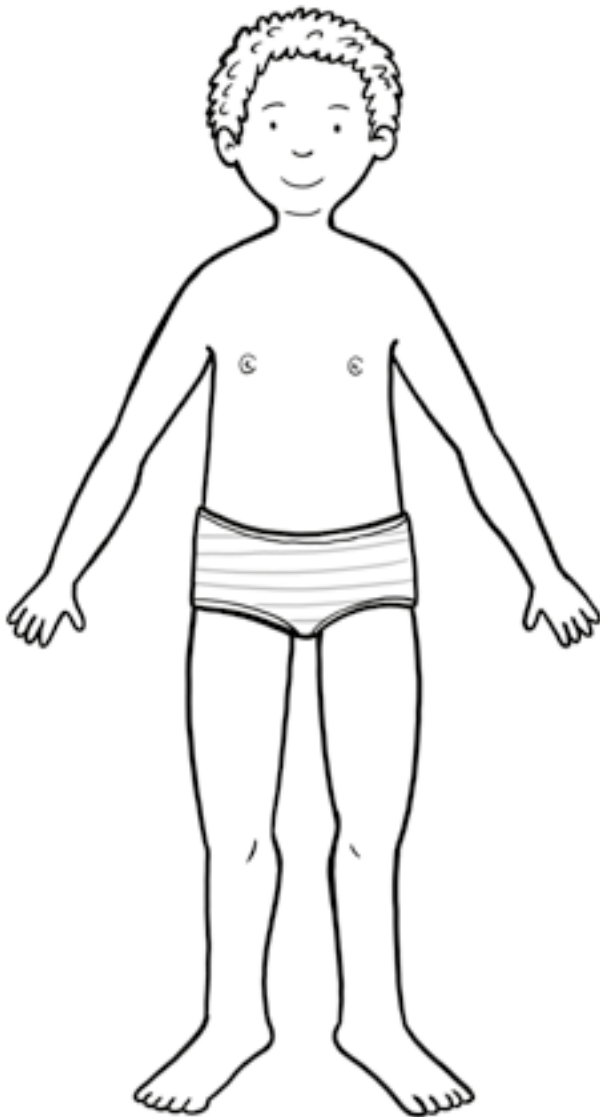




Das sind Sofia und Fernando.

→ Malstifte.

Wie du siehst, ist bei Sofia Sommer und sehr gutes, warmes Wetter und bei Fernando ist es kalt und regnerisch. Male doch beiden die passende Kleidung!



Welcher Beruf hat was an?


Wie nennt man diese zwölf Berufe und woran erkennt man sie?
Male an und erkläre.




So viele Hüte ...

→ Malstifte, Schere, Kleber.

Viele Berufe haben einen typischen Hut oder Helm.
Schneide die Kopfbedeckungen aus und klebe sie
auf den passenden Kopf.







TROLLI-Heft

Wortschatz Kleidung

Liebe TROLLI-Fans!

In diesem Heft hat TROLLI für euch viele lustige Spiele und Ausmalbilder für den WORTSCHATZ gesammelt!

Um gut verstanden zu werden, ist es wichtig, viele Worte zu kennen und sie richtig zu verwenden. Mit den Übungen aus diesem Heft könnt ihr euren sprachlichen Ausdruck verbessern und viel über die Bezeichnung von Dingen lernen.

Wir wünschen euch ganz viel Spaß beim Ausschneiden, Würfeln und Geschichten-Erzählen mit unserem TROLLI!

Wenn ihr Lust habt, schreibt TROLLI doch mal, wie euch dieses Heft gefallen hat :-)

Euer TRIALOGO Team



TRIALOGO Verlag
Bücklein & Joekel GbR
Postfach 102117
D-78421 Konstanz

Artikel-Nummer: 83601
Stand: 9/2021
Version: 1.0
ISBN-Nummer: 978-3-949476-00-6