



Wortschatz

TRIALOGO

TROLLI-Heft



Art. 83602

Zuhause

TROLLI-Heft

Wortschatz Zuhause

Liebe Fachkundinnen und Fachkunden,

unsere beliebte TROLLI-Hefte-Serie gibt es schon seit über 20 Jahren. Nach Heften für die Übung einzelner Laute, der Mundmotorik, Phonologie, Phonologischen Bewusstheit und Grammatik haben wir 2021 eine Serie von **12 Übungsheften für die Erweiterung des Wortschatzes** entwickelt.

Für die **wichtigsten und im Kinder-Alltag relevantesten Themen** stehen Ihnen zahlreiche Übungsseiten zur spielerischen **Erweiterung der Ausdrucksfähigkeit und Kommunikationsfertigkeit** zur Verfügung. In der **Fußleiste** jeder Seite sehen Sie, für welchen Bereich sie im Detail gedacht ist.

Die Übungen eignen sich zur **Wortschatzerweiterung und auch zur Wortschatzdiskriminierung** von ähnlichen und unähnlichen semantischen Feldern und umfassen ein großes Repertoire an **Nomen**, aber auch zum Themenfeld passende **Verben und Adjektive** sowie **Begriffe im situativen Kontext**.

Die Übungen wurden für die Arbeit am Lexikon mit Kindern im **Vor- und Grundschulalter** konzipiert. Sie sind insbesondere auch für Kinder mit **Deutsch als Zweitsprache** bestens geeignet.

Liebe Eltern,

für Kinder, die sich noch nicht so gut sprachlich ausdrücken können, weil ihnen manchmal Worte fehlen, sind unsere TROLLI-Hefte der Reihe „Wortschatz“ ein **idealer Weggefährte**.

Jedes der 12 Hefte enthält Übungen für einen ganz bestimmten Bereich des täglichen Lebens, z. B. Kleidung, Zuhause, Freizeit oder Verkehr.

Die Übungen wurden für Kinder im Grund- und Vorschulalter entwickelt und sollten am besten im Zusammenhang mit einer **fachlichen Begleitung** ausgewählt und durchgeführt werden.

Die Inhalte sind dabei in eine **unterhaltsame Mischung** aus Bilderspielen, Würfelspielen, Mal- und Bastelübungen „verpackt“. So bleibt Ihr Kind motiviert bei der Sache und hat **Spaß am Üben**.

Auf jeder Seite finden Sie außerdem einen Hinweis, welche **Hilfsmittel** notwendig sind (z. B. Malstifte, Schere, Farbwürfel).

Wir wünschen Ihnen allen und Ihrem Kind viel Spaß und Erfolg mit den TROLLI-Heften!



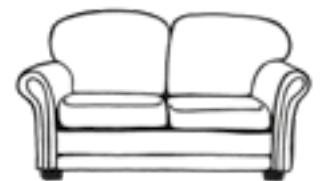
TRIALOGO Verlag
Bücklein & Joekel GbR
Postfach 102117
D-78421 Konstanz

Fachliches Konzept:	Ann Rotmann
Umsetzung:	Tobias Bücklein & Thomas Joekel
Illustrationen:	Nadine Bougie, Franziska Kalch, Stephanie Stickel
TROLLI-Männchen:	Matthias Schwarz
Verben:	Tara Vogt
Layout:	Thomas Joekel, Albert Schieß
Artikel-Nummer:	83602
Stand:	9/2021
ISBN-Nummer:	978-3-949476-01-3

Was gibt es draußen und was zu Hause?

→ Malstifte.

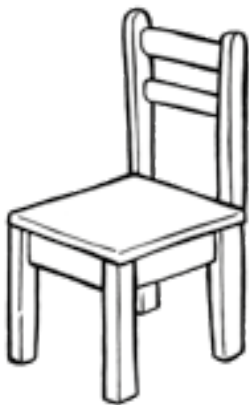
Nimm zwei Farbstifte und kreuze alles rot ein, was zu Hause ist und alles blau, was draußen ist.



→ Malstifte.

Was brauchst du zu Hause und was unterwegs?


Nimm zwei Farbstifte und verbinde alles, was du zu Hause brauchst, mit einer grünen Linie und alles, was du unterwegs brauchst, mit einer gelben.



Was kommt in die Garage und was ins Haus?

→ Malstifte.


Ziehe Linien zum Haus und zur Garage. Wenn es nicht eindeutig ist, musst du dich entscheiden.




Was gehört in welches Zimmer?

→ Malstifte, Schere, Kleber.

Schneide die Bilder aus und klebe sie in das passende Kästchen zum Wohnzimmer oder zum Kinderzimmer.

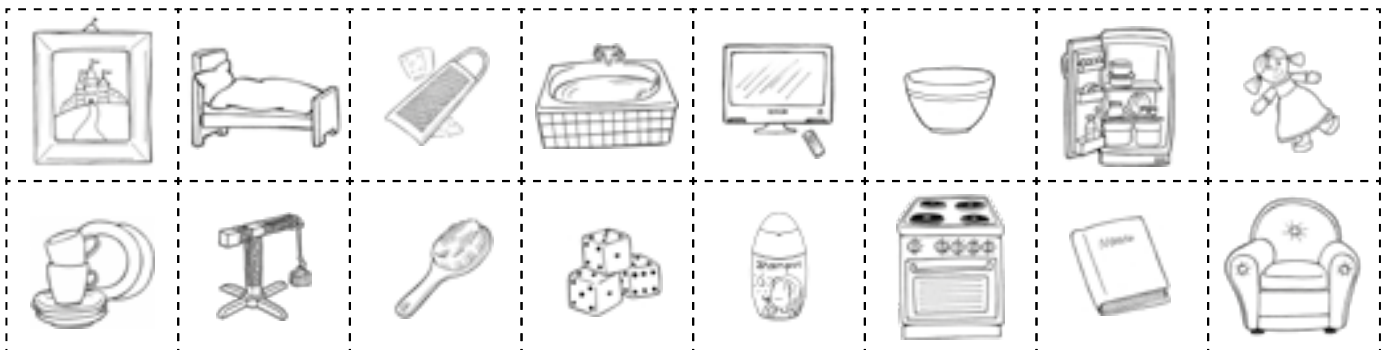






Was passt in welches Zimmer?

→ Malstifte, Schere, Kleber.

Benenne zunächst die vier Räume. Schneide dann die kleinen Bilder aus und klebe sie ins passende Zimmer.





Wer mag was und warum?

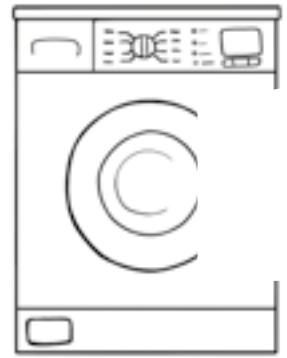
→ Malstifte.

Diese nette Familie hat zu Hause viele Dinge. Wer denkst du mag was und warum? Entscheide und male Mutters Sachen rot, Vaters blau, die des Mädchens gelb und die des Jungen grün an.



Wie heißen diese Geräte?

Schau mal, hier sind einige elektronische Geräte, die man zu Hause findet. Unsere Zeichnerin hat sie nicht fertig gezeichnet. Kannst du die Geräte ergänzen und sagen, wie sie heißen?




Küche aufräumen

→ Malstifte, Schere, Kleber.

Schneide die unteren Dinge aus und klebe sie richtig ein. Manches gehört in den Kühlschrank, anderes eher in den Küchenschrank oder in dessen Schublade.






Schränkteile

→ Malstifte.

Dieser Küchenschrank hat viele Einzelteile und Details.
Finde zwölf davon und male sie bunt an.



Wer macht was?


Schau mal, was hier los ist. Die ganze Familie arbeitet in der Küche. Wer macht was? Erzähle und male an!




Was gehört ins Bad?

→ Malstifte, Schere, Kleber.

Hier ist ein ziemlich leeres Badezimmer. Schneide alles aus, was hinein passen könnte, und klebe es auf. Was nicht dazu passt, darfst du wegwerfen.






Bad putzen

→ Malstifte.

Dieses Bad müsste mal wieder geputzt werden.
Was kann man im Bad alles putzen und was nicht?
Finde es heraus und male alles an.



Was braucht man im Bad wofür?

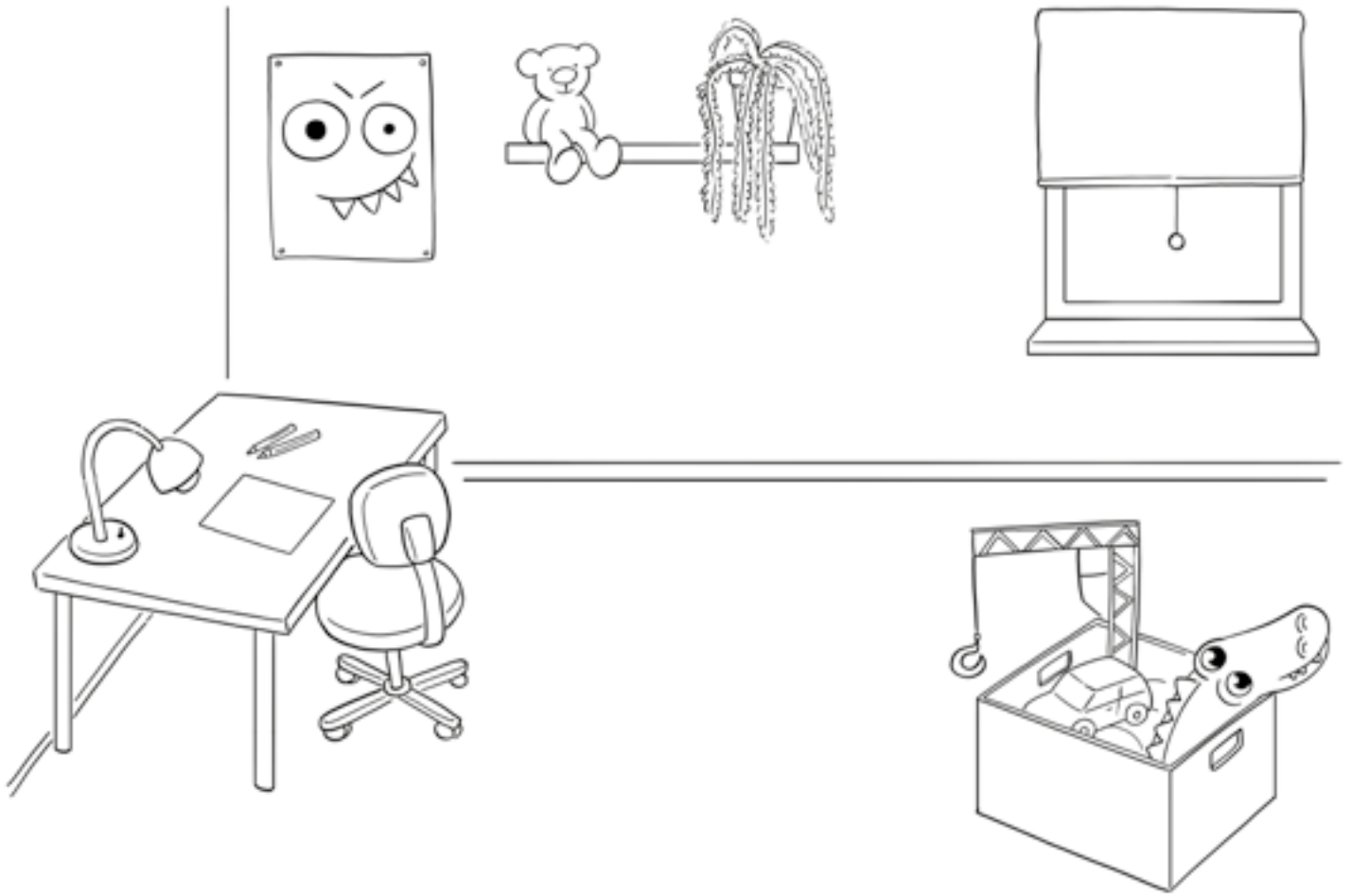
Das sind Vater, Mutter und Jonas. Jeder braucht im Bad unterschiedliche Dinge. Ziehe Linien und erkläre, wer was wofür braucht. Manchmal kannst Du auch mehrere Linien ziehen, z. B.: „Jonas und seine Eltern brauchen alle eine Zahnbürste zum Zähneputzen.“




Was gehört ins Kinderzimmer?

→ Malstifte, Schere, Kleber.

Schneide die kleinen Bilder unten aus und überlege: Was gehört ins Kinderzimmer und was nicht? Klebe die richtigen Dinge auf. Die anderen darfst Du wegwerfen.






Was muss aufgeräumt werden?

→ Malstifte.

Hier ist ja ein ganz schönes Durcheinander!
Was muss alles aufgeräumt werden? Male an.




Was gehört ins Wohnzimmer?

Hier stimmt ja wohl einiges nicht so ganz ...

Wenn du die zwölf Sachen findest, die wirklich ins Wohnzimmer gehören, darfst du für jede richtige einen TROLLI anmalen.

Erkläre auch, was nicht ins Wohnzimmer passt.



Wer macht was?

→ Malstifte.

Schau mal: Eine ganz normale Familie ist im Wohnzimmer, und jeder macht etwas anderes. Aber wenn du genau hinsiehst, entdeckst du, dass da ziemlich viel ganz und gar nicht normal ist ...



Was findet man im Keller?

Male nur die Dinge an, die man im Keller finden kann.



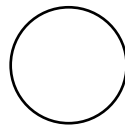

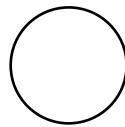

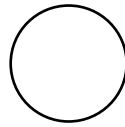



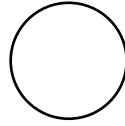

Was macht man zu Hause?

Schau mal: Immer ein Tier und ein Mensch machen das Gleiche. Verbinde sie mit einer Linie und erkläre, was sie tun.



Große Wäsche


Hier siehst du viele Dinge und Tätigkeiten, die etwas mit Wäsche und Kleidung zu tun haben. Erkläre jeweils, was hier passiert oder wozu man etwas verwendet, und male dann den Punkt neben dem Bild in einer schönen Farbe an.




Farben ...

→ Malstifte, Schere.

Immer vier Bilder passen ins gleiche Zimmer oder betreffen den gleichen Ort. Male immer die richtigen vier in der gleichen Farbe an. Jetzt kannst du Quartett spielen und z. B. fragen: „Hast du die blaue Zange, die in den Keller passt?“










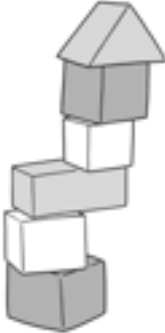



















Welche Eigenschaft hat was?

→ Malstifte, Schere, 6er-Würfel.

Schneide die Bilder aus und würfle dann mit einem Zahlenwürfel.
So kannst du Bilder gewinnen und erzählen, welche Eigenschaften die einzelnen Dinge zu Hause haben.

Lösung:
leer - voll - kaputt - schmutzig - scharf - spitz -
sauer - nass - süß - weich - lang - schart.




Domino - Ein Haus hat viele Orte

→ Malstifte, Schere.

Hier kannst du Domino spielen. Beim Anlegen musst du auf das gleiche Muster achten und jeweils erzählen, wo du die Dinge zu Hause finden kannst, z. B. im Badezimmer oder im Keller.





Tätigkeiten zu Hause ...

→ Malstifte.

Zu Hause gibt es immer viel zu tun und deshalb kann man sich sehr gut nützlich machen. Welche Möglichkeiten kennst du?





TROLLI-Heft

Wortschatz Zuhause

Liebe TROLLI-Fans!

In diesem Heft hat TROLLI für euch viele lustige Spiele und Ausmalbilder für den WORTSCHATZ gesammelt!

Um gut verstanden zu werden, ist es wichtig, viele Worte zu kennen und sie richtig zu verwenden. Mit den Übungen aus diesem Heft könnt ihr euren sprachlichen Ausdruck verbessern und viel über die Bezeichnung von Dingen lernen.

Wir wünschen euch ganz viel Spaß beim Ausschneiden, Würfeln und Geschichten-Erzählen mit unserem TROLLI!

Wenn ihr Lust habt, schreibt TROLLI doch mal, wie euch dieses Heft gefallen hat :-)

Euer TRIALOGO Team



TRIALOGO Verlag
Bücklein & Joekel GbR
Postfach 102117
D-78421 Konstanz

Artikel-Nummer: 83602
Stand: 9/2021
Version: 1.0
ISBN-Nummer: 978-3-949476-01-3