


Wortschatz

TRIALOGO[®]

TROLLI-Heft



Art. 83603

Essen & Trinken

TROLLI-Heft

Wortschatz Essen & Trinken

Liebe Fachkundinnen und Fachkunden,

unsere beliebte TROLLI-Hefte-Serie gibt es schon seit über 20 Jahren. Nach Heften für die Übung einzelner Laute, der Mundmotorik, Phonologie, Phonologischen Bewusstheit und Grammatik haben wir 2021 eine Serie von **12 Übungsheften für die Erweiterung des Wortschatzes** entwickelt.

Für die **wichtigsten und im Kinder-Alltag relevantesten Themen** stehen Ihnen zahlreiche Übungsseiten zur spielerischen **Erweiterung der Ausdrucksfähigkeit und Kommunikationsfertigkeit** zur Verfügung. In der **Fußleiste** jeder Seite sehen Sie, für welchen Bereich sie im Detail gedacht ist.

Die Übungen eignen sich zur **Wortschatzerweiterung und auch zur Wortschatzdiskriminierung** von ähnlichen und unähnlichen semantischen Feldern und umfassen ein großes Repertoire an **Nomen**, aber auch zum Themenfeld passende **Verben und Adjektive** sowie **Begriffe im situativen Kontext**.

Die Übungen wurden für die Arbeit am Lexikon mit Kindern im **Vor- und Grundschulalter** konzipiert. Sie sind insbesondere auch für Kinder mit **Deutsch als Zweitsprache** bestens geeignet.

Liebe Eltern,

für Kinder, die sich noch nicht so gut sprachlich ausdrücken können, weil ihnen manchmal Worte fehlen, sind unsere TROLLI-Hefte der Reihe „Wortschatz“ ein **idealer Weggefährte**.

Jedes der 12 Hefte enthält Übungen für einen ganz bestimmten Bereich des täglichen Lebens, z. B. Kleidung, Zuhause, Freizeit oder Verkehr.

Die Übungen wurden für Kinder im Grund- und Vorschulalter entwickelt und sollten am besten im Zusammenhang mit einer **fachlichen Begleitung** ausgewählt und durchgeführt werden.

Die Inhalte sind dabei in eine **unterhaltsame Mischung** aus Bilderspielen, Würfelspielen, Mal- und Bastelübungen „verpackt“. So bleibt Ihr Kind motiviert bei der Sache und hat **Spaß am Üben**.

Auf jeder Seite finden Sie außerdem einen Hinweis, welche **Hilfsmittel** notwendig sind (z. B. Malstifte, Schere, Farbwürfel).

Wir wünschen Ihnen allen und Ihrem Kind viel Spaß und Erfolg mit den TROLLI-Heften!



TRIALOGO Verlag
Bücklein & Joekel GbR
Postfach 102117
D-78421 Konstanz

Fachliches Konzept:	Ann Rotmann
Umsetzung:	Tobias Bücklein & Thomas Joekel
Illustrationen:	Nadine Bougie, Franziska Kalch, Stephanie Stickel
TROLLI-Männchen:	Matthias Schwarz
Verben:	Tara Vogt
Layout:	Thomas Joekel, Albert Schieß
Artikel-Nummer:	83603
Stand:	9/2021
ISBN-Nummer:	978-3-949476-02-0

Was kann man essen?


→ Malstifte.

Das ist Anton. Er isst gerade einen leckeren Apfel. Aber was von den Dingen auf dieser Seite könnte Anton noch essen? Umkreise alle Lebensmittel und streiche alles durch, was man nicht essen kann.



Was kann man essen?

Auch in der Küche kann man nicht alles essen. Verbinde alles Essbare mit dem Eis essenden Opa und alles, was nicht essbar ist, mit der Küche.



Essen und Trinken


→ Malstifte.

Male das trinkende Männchen rot an und das essende blau.
Nun kannst du unten entsprechend alle Getränke rot und alles
Essbare blau anmalen.



Was kann man essen? Was kann man trinken?


Schau mal: Der lustige Bär trinkt einmal Saft und einmal isst er Pizza. Ziehe von den Lebensmitteln unten entsprechend Linien zum richtigen Bären, je nachdem, ob man sie essen oder trinken kann.




Partnerspiel:

→ Malstifte, Schere.

Male die Karten an und schneide sie aus. Jetzt könnt ihr „Zwillingsbilder“ spielen. Dabei bilden immer das Obst und seine passende Pflanze ein Pärchen (z. B. Apfel/Apfelbaum).

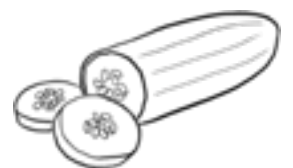







Was ist Obst, was ist Gemüse?

→ Malstifte, Schere, Kleber.

Schau mal: In der einen Kiste liegt ein Brokkoli - das ist Gemüse. In der anderen liegt ein Apfel - das ist Obst. Schneide alle Bilder aus und klebe sie in die richtige Kiste.






Was kaufst du beim Bäcker und was beim Metzger?

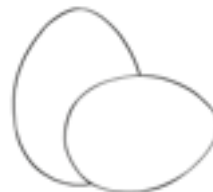
→ Malstifte.

Ziehe eine Linie von allen Backwaren zum Bäcker und eine von Wurst- und Fleischwaren zum Metzger.



Weißt du, wo unser Essen und Trinken herkommen?


Auf dieser Seite sollst du jeweils ein Produkt und seinen Ursprung verbinden, also z. B. Milch und Kuh.




Was wird alles aus Milch hergestellt?

→ Malstifte, Schere, Kleber.

Eine Kuh produziert täglich viele Liter Milch. Weißt du, was man alles daraus machen kann? Schneide die Bilder unten aus und klebe alle Milchprodukte neben die Kuh. Alle anderen Bilder darfst du wegwerfen.





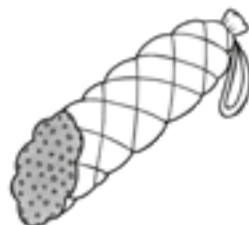
Wofür verwendet man Eier?

→ Malstifte.

Tom und seine Mutter haben einen schönen Kuchen gebacken.



Weißt du, ob man dafür Eier verwendet?

Male auf dieser Seite alles an, was mit oder aus Eiern hergestellt werden kann. Was nicht passt, malst du nicht an.



Welche Kräuter kennst du?


Unsere Zeichnerin hat Küchenkräuter gezeichnet und dir in den Töpfen noch Platz gelassen. Kennst du alle Kräuter mit Namen? Sonst lass sie dir vorlesen und male dann die Töpfe noch ganz voll.



Essen kaufen


Die meisten kaufen ihre Lebensmittel und Getränke im Supermarkt oder in einem kleineren Geschäft. Man kann aber auch gut auf dem Wochenmarkt einkaufen.

Erzähle, wer hier was kauft. Aber gib gut acht: Eine Person kauft etwas, das man gar nicht essen kann.



Was wächst hier?

Viele unserer Nahrungsmittel wachsen auf Feldern im Freien oder auf Bauernhöfen. Schau mal, was hier alles wächst, und male es an.





Kochen oder braten oder backen?

Viele Speisen entstehen durch Kochen, Braten oder Backen. Bei diesem Zwillingsspiel kannst du immer überlegen, wo und wie das jeweilige Essen zubereitet wird.



→ Malstifte, Schere.

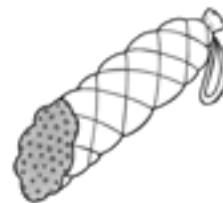
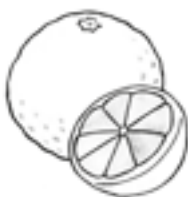
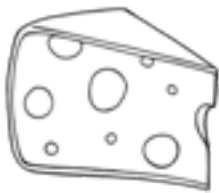





Schälen oder schneiden?

→ Malstifte.

Viele Lebensmittel kann man schälen und/oder schneiden. Neben unseren Verbenmännchen ist ein ● für Schälen und ein ■ für Schneiden. Male jeweils das richtige Symbol zu den Nahrungsmitteln, je nachdem, ob man sie schälen oder schneiden kann. Vielleicht brauchst du auch manchmal beide Zeichen ...



Welche Lebensmittel schmecken süß?



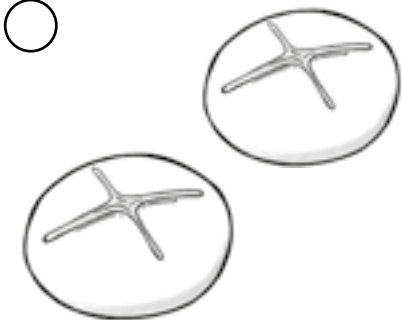












Lisa liebt Süßes! Welche Lebensmittel schmecken ihr besonders gut? Ziehe von allen süßen Sachen eine bunte Linie zu Lisa. Wenn du es richtig gemacht hast, sollten es zehn bunte Linien sein.




Was ist vegetarisch, was kommt vom Tier?

→ Malstifte, Schere, Farbwürfel.

Male die Punkte neben den Bildern in den Farben deines Farbwürfels an und schneide die Spielkarten aus. Jetzt könnt ihr die Bilder durch Würfeln gewinnen und überlegen, ob etwas vegetarisch ist oder von welchem Tier es stammt.

<input type="radio"/> 	<input type="radio"/> 	<input type="radio"/> 
<input type="radio"/> 	<input type="radio"/> 	<input type="radio"/> 
<input type="radio"/> 	<input type="radio"/> 	<input type="radio"/> 
<input type="radio"/> 	<input type="radio"/> 	<input type="radio"/> 
<input type="radio"/> 	<input type="radio"/> 	<input type="radio"/> 



Warm oder kalt?

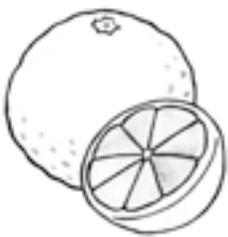
→ Malstifte.

Manches isst man warm, anderes eher kalt. Male den Herd rot und den Kühlschrank blau an und umkreise die Lebensmittel darunter in der passenden Farbe. (Es müssten am Ende gleich viele rot und blau umkreist sein.)



Welche Farbe ...?

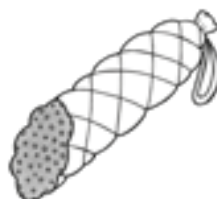
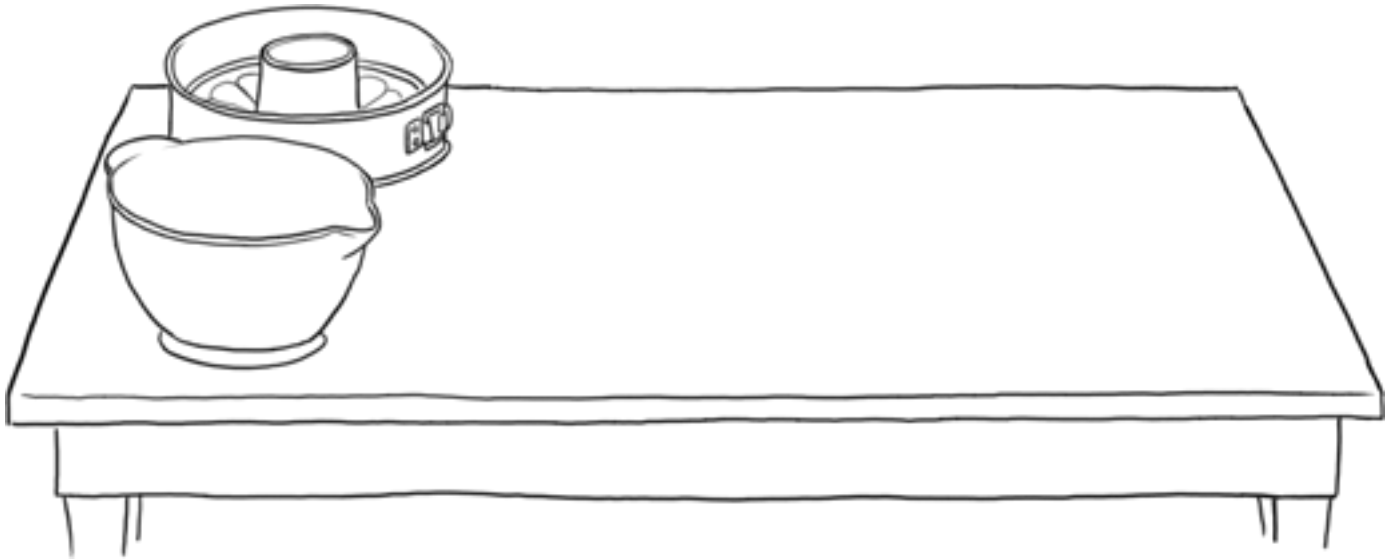
Weißt du, welche Farbe diese Lebensmittel haben? Male sie in den richtigen Farben an und denke daran, dass manche auch weiß sein können ...




Kuchen backen

→ Malstifte, Schere und Kleber

Sina und Leo möchten einen Kuchen backen. Was brauchen sie für Zutaten?
Schneide die passenden Bilder aus und klebe sie auf den Tisch.







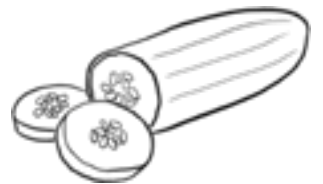

Was kommt in den Salat?


→ Malstifte, Schere und Kleber

Oma Martha möchte einen gesunden Salat machen.

Was braucht sie dafür?

Schneide die passenden Bilder aus und klebe sie neben die Schüssel und das Salatbesteck auf den Tisch.

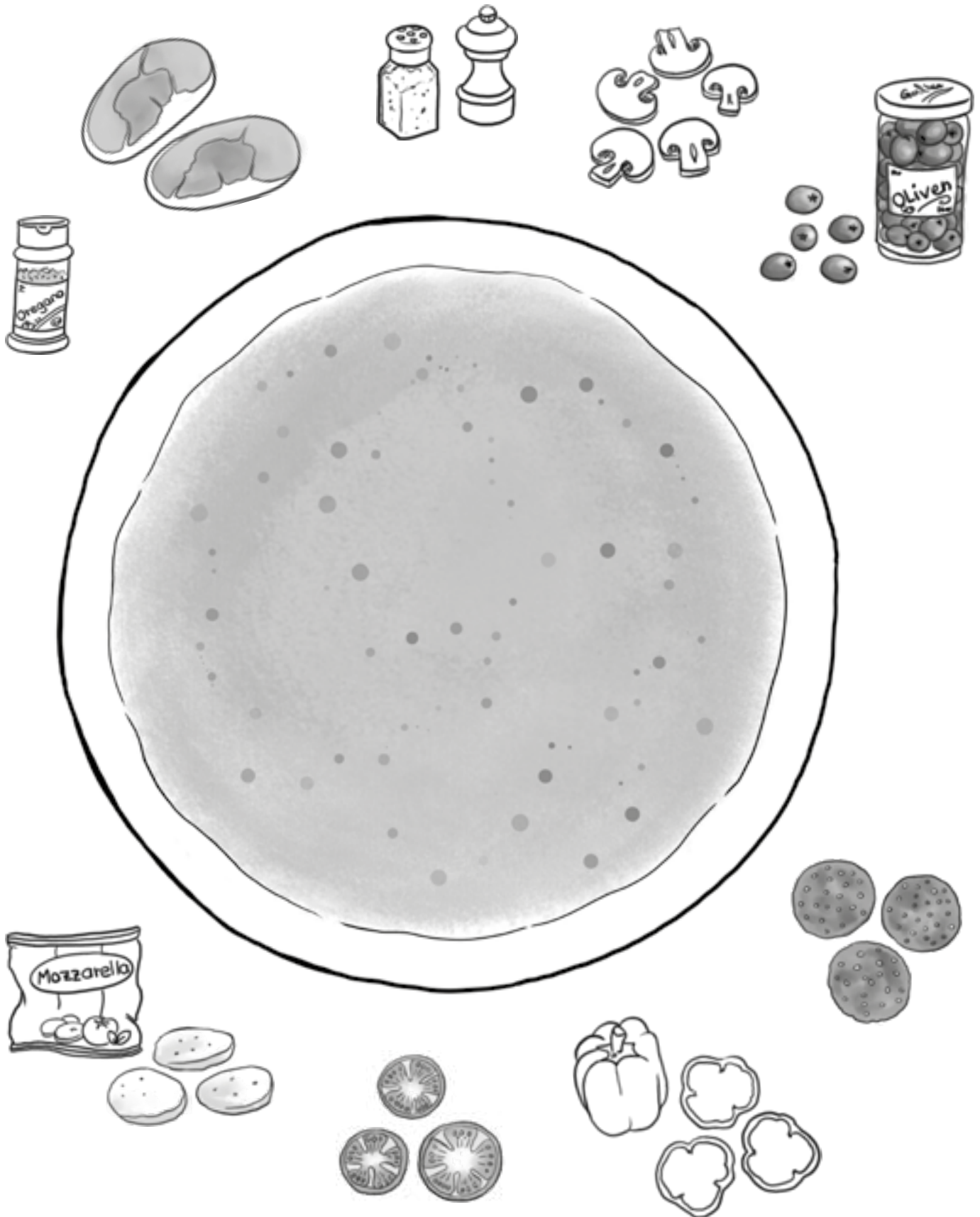





Was kommt auf die Pizza?

→ Malstifte, Schere und Kleber

Das sind Finn und Lotta. Sie laufen schnell nach Hause, weil sie mit ihren Eltern Pizza backen dürfen. Was legen sie auf ihre Pizza? Male an, schneide aus und klebe auf.





Wer isst wo was?

Schau mal: Überall wird hier im Haus gegessen. Erzähle, wer in welchem Zimmer welche Speisen isst oder trinkt. Ist denn auch jemand etwas Gesundes?



Was isst man zu welcher Tageszeit?

Was gibt es bei euch zum Frühstück, was eher mittags und was abends? Ziehe Linien! – Allerdings gibt es hier oft verschiedene Möglichkeiten, und es kann auch sein, dass du manche Sachen (z. B. Fleisch) gar nicht isst.



Essen zu Ereignissen

Was gibt es bei Euch am Geburtstag zum Essen?
Was an Weihnachten und was an Ostern oder einem
anderen Fest? Erzähl mal!





TROLLI-Heft

Wortschatz Essen & Trinken

Liebe TROLLI-Fans!

In diesem Heft hat TROLLI für euch viele lustige Spiele und Ausmalbilder für den WORTSCHATZ gesammelt!

Um gut verstanden zu werden, ist es wichtig, viele Worte zu kennen und sie richtig zu verwenden. Mit den Übungen aus diesem Heft könnt ihr euren sprachlichen Ausdruck verbessern und viel über die Bezeichnung von Dingen lernen.

Wir wünschen euch ganz viel Spaß beim Ausschneiden, Würfeln und Geschichten-Erzählen mit unserem TROLLI!

Wenn ihr Lust habt, schreibt TROLLI doch mal, wie euch dieses Heft gefallen hat :-)

Euer TRIALOGO Team



TRIALOGO Verlag
Bücklein & Joekel GbR
Postfach 102117
D-78421 Konstanz

Artikel-Nummer: 83603
Stand: 9/2021
Version: 1.0
ISBN-Nummer: 978-3-949476-02-0