



Wortschatz

TRIALOGO

TROLLI-Heft



Art. 83604

Tiere

TROLLI-Heft

Wortschatz Tiere

Liebe Fachkundinnen und Fachkunden,

unsere beliebte TROLLI-Hefte-Serie gibt es schon seit über 20 Jahren. Nach Heften für die Übung einzelner Laute, der Mundmotorik, Phonologie, Phonologischen Bewusstheit und Grammatik haben wir 2021 eine Serie von **12 Übungsheften für die Erweiterung des Wortschatzes** entwickelt.

Für die **wichtigsten und im Kinder-Alltag relevantesten Themen** stehen Ihnen zahlreiche Übungsseiten zur spielerischen **Erweiterung der Ausdrucksfähigkeit und Kommunikationsfertigkeit** zur Verfügung. In der **Fußleiste** jeder Seite sehen Sie, für welchen Bereich sie im Detail gedacht ist.

Die Übungen eignen sich zur **Wortschatzerweiterung und auch zur Wortschatzdiskriminierung** von ähnlichen und unähnlichen semantischen Feldern und umfassen ein großes Repertoire an **Nomen**, aber auch zum Themenfeld passende **Verben und Adjektive** sowie **Begriffe im situativen Kontext**.

Die Übungen wurden für die Arbeit am Lexikon mit Kindern im **Vor- und Grundschulalter** konzipiert. Sie sind insbesondere auch für Kinder mit **Deutsch als Zweitsprache** bestens geeignet.

Liebe Eltern,

für Kinder, die sich noch nicht so gut sprachlich ausdrücken können, weil ihnen manchmal Worte fehlen, sind unsere TROLLI-Hefte der Reihe „Wortschatz“ ein **idealer Weggefährte**.

Jedes der 12 Hefte enthält Übungen für einen ganz bestimmten Bereich des täglichen Lebens, z. B. Kleidung, Zuhause, Freizeit oder Verkehr.

Die Übungen wurden für Kinder im Grund- und Vorschulalter entwickelt und sollten am besten im Zusammenhang mit einer **fachlichen Begleitung** ausgewählt und durchgeführt werden.

Die Inhalte sind dabei in eine **unterhaltsame Mischung** aus Bilderspielen, Würfelspielen, Mal- und Bastelübungen „verpackt“. So bleibt Ihr Kind motiviert bei der Sache und hat **Spaß am Üben**.

Auf jeder Seite finden Sie außerdem einen Hinweis, welche **Hilfsmittel** notwendig sind (z. B. Malstifte, Schere, Farbwürfel).

Wir wünschen Ihnen allen und Ihrem Kind viel Spaß und Erfolg mit den TROLLI-Heften!



TRIALOGO Verlag
Bücklein & Joekel GbR
Postfach 102117
D-78421 Konstanz

Fachliches Konzept:	Ann Rotmann
Umsetzung:	Tobias Bücklein & Thomas Joekel
Illustrationen:	Nadine Bougie, Franziska Kalch, Stephanie Stickel
TROLLI-Männchen:	Matthias Schwarz
Verben:	Tara Vogt
Layout:	Thomas Joekel, Albert Schieß
Artikel-Nummer:	83604
Stand:	9/2021
ISBN-Nummer:	978-3-949476-03-7

Was gehört zu den Tieren?

→ Malstifte.

Auf dieser Seite sind viele Bilder durcheinandergeraten.


Male nur die Tiere an und lasse den Rest weiß.

Es müssten zehn Tiere sein. Kennst du von allen die Namen?



Was sind Fahrzeuge und was Tiere?

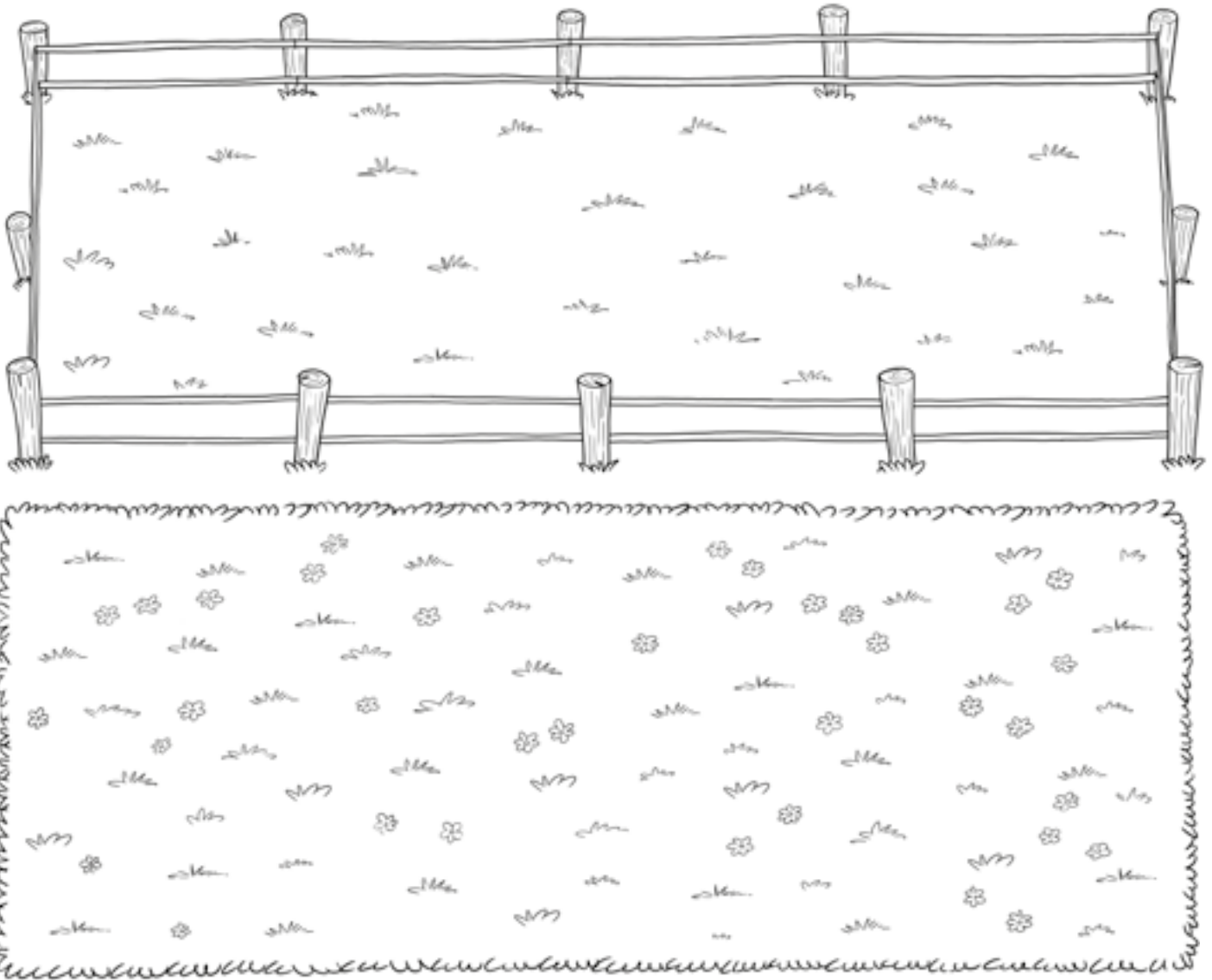
Benenne alle Tiere auf dieser Seite und verbinde sie mit einer farbigen Linie. Nimm dann eine andere Farbe und verbinde auch alle Fahrzeuge miteinander.




Tiere und Pflanzen

→ Malstifte, Schere und Kleber

Schneide die Bilder aus und klebe sie richtig auf: Alle Tiere gehören in das Gehege oben und alle Pflanzen unten auf die Wiese.





Tierarten

→ Malstifte.

Erkennst du gleiche Tiere? Auf dieser Seite findest du immer drei Tiere einer Art. Benenne sie und male sie in der gleichen Farbe an.



Lebensraum Bauernhof und Wald


Rechts siehst du einen Bauernhof und links siehst du Wolf und Wildschwein, die im Wald leben. Entscheide für alle Tiere, wo sie eher leben, und ziehe entsprechend Linien.




Nutztiere

→ Malstifte, Schere.

Partnerspiel: Male die Karten an und schneide sie aus.
Jetzt könnt ihr „Zwillingsbilder“ spielen und dabei überlegen,
inwiefern jedes der Tiere für uns Menschen von Nutzen sein
kann. Weißt du auch, was Vegetarier und Veganer sind?





Welche Tiere leben bei uns?


→ Malstifte.

Nicht alle diese Tiere gibt es bei uns in Europa. Viele sind eher in Afrika, Australien oder Asien beheimatet. Nimm einen Stift und verbinde alle Tiere, die in Europa leben, mit der Europakarte in der Mitte. (Natürlich sind hier Tiere aus dem Zoo NICHT gemeint ...)



Auf der Wiese

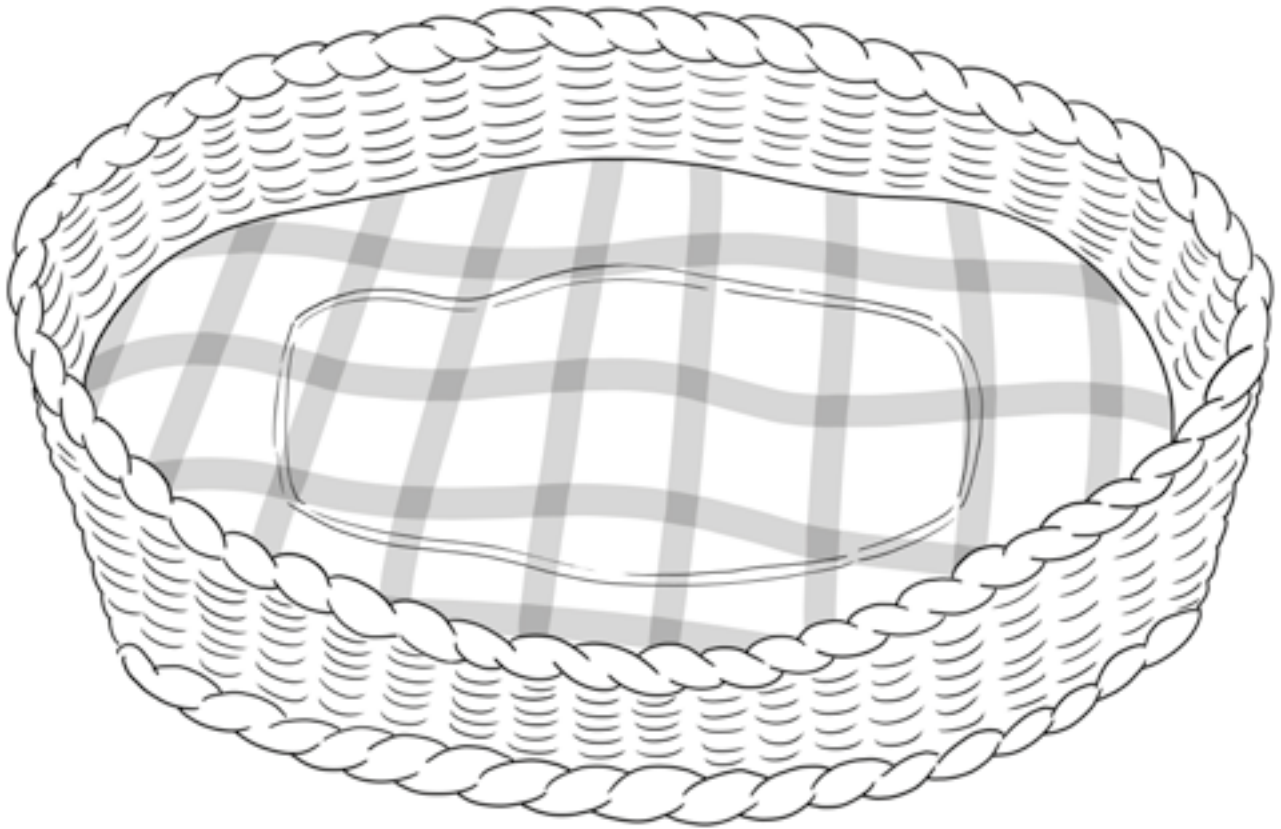
Auf einer Wiese leben sehr viele kleine und große Tiere. Finde sie, benenne sie und male sie an!




Hautiere

→ Malstifte, Schere und Kleber

Anna und Max wünschen sich so sehr ein Haustier. Aber welche Tiere sind dafür geeignet und welche eher nicht? Schneide die passenden aus, klebe sie ins Körbchen und erkläre, warum du den beiden dieses Tier als Haustier empfiehlst. Bilder, die nicht passen, wirfst du einfach weg.






Teich oder Meer?

→ Malstifte.

Am oder im Wasser leben viele Tiere. Man muss dabei aber zwischen Süßwasser (See oder Fluss) und Salzwasser (Meer) unterscheiden. Benenne die Tiere und ziehe entsprechend Linien zum See oder zum Meer, je nachdem, wo man sie antrifft. Bei manchen Tieren kannst du auch zwei Linien ziehen ...





Winterschlaf

Nicht nur wenn sie müde sind, schlafen Tiere - so wie dieser Löwe und dieser Elefant hier:



Manche Tiere schlafen oder ruhen auch im Winter, wenn es für sie zu kalt ist. Weißt du, welche das sind? Ziehe Linien zum Winterbaum.


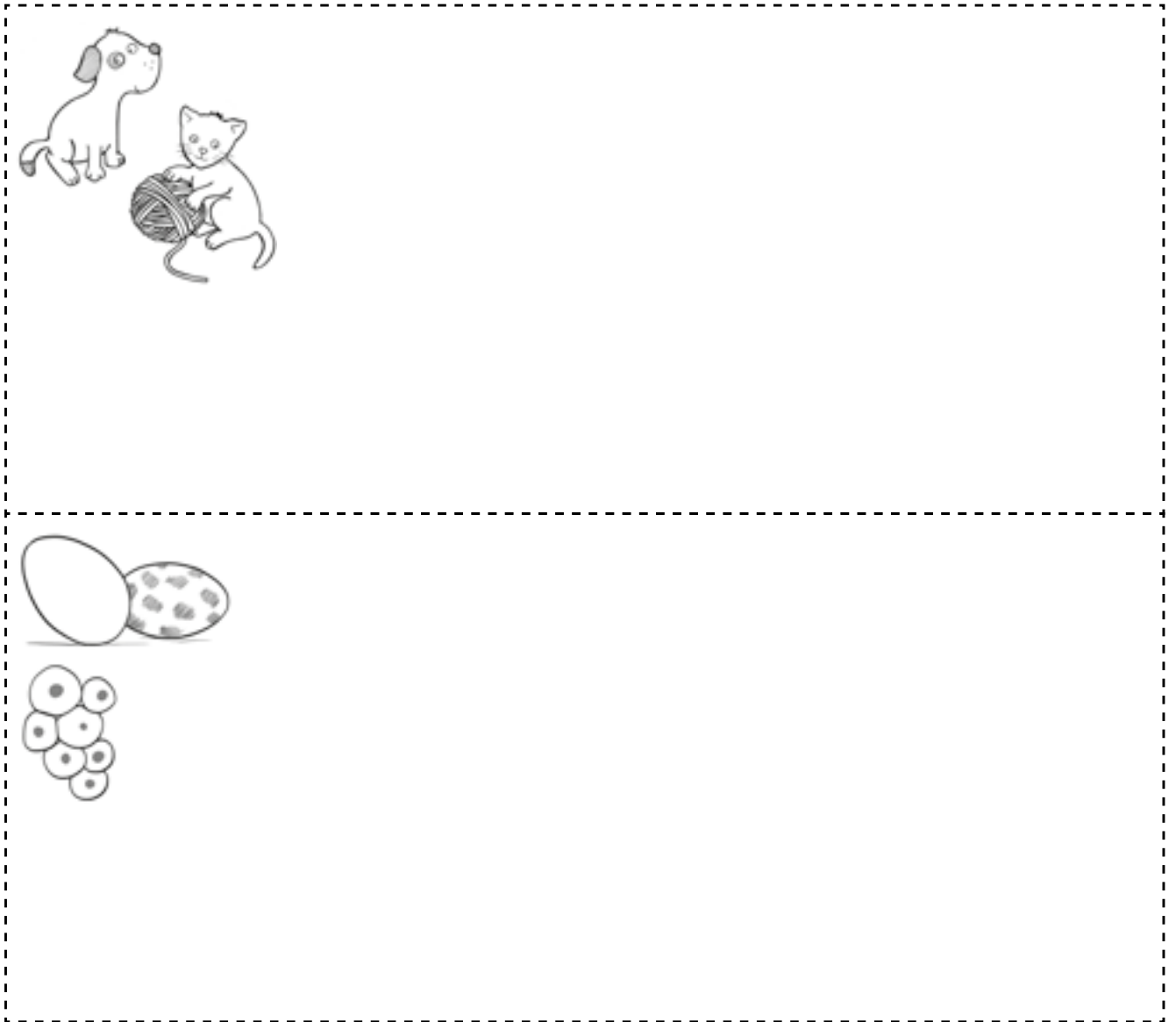



Wie vermehren sich die Tiere?

→ Malstifte, Schere und Kleber

Manche Tiere bekommen Tierbabys, andere legen Eier, aus denen ihre Nachkommen dann schlüpfen.

Schneide die Tiere unten aus und klebe sie passend zu den Tierbabys oder den Eiern.







Kennst du alle Körperteile?

→ Malstifte.

Schau mal: Bei diesem Vogel und dieser Katze hat unsere Zeichnerin einige Körperteile mit Pfeilen markiert. Kannst du alle benennen?



Was gehört zu wem?

Auf dieser Seite siehst du Körperteile von Tieren und jeweils ein Tier, zu dem dieses Körperteil passt.


Male Passendes in der gleichen Farbe an und erkläre deine Wahl. Manchmal gibt es nämlich auch mehrere Möglichkeiten.




Fell oder Federn?

→ Malstifte, Schere, Farbwürfel.

Schneide die Bilder aus und male die Punkte daneben in den Farben deines Farbwürfels an. Jetzt könnt ihr die Bilder durch Würfeln gewinnen und bei jedem Tier überlegen, wie es heißt und ob es Fell oder Federn hat.







Wo wohnt welches Tier?

→ Malstifte, Schere.

Male die Bilder an und schneide die Kärtchen aus. Jetzt könnt ihr Domino spielen und jedes Tier dort anlegen, wo es wohnt und schläft.





Wer frisst was?



→ Malstifte.

Verbinde jedes Tier oben und das dafür typische Futter unten mit einer Linie. (Manchmal gibt es auch mehrere Möglichkeiten.)



Pflanzen- oder Fleischfresser?

Manche Tiere fressen nur Pflanzen, andere sind Räuber und fressen Fleisch. Male das Gras und alle Pflanzenfresser grün an. Das Fleisch und alle Fleischfresser malst du rot an.



Welches Tier kann fliegen?

→ Malstifte.

Auf diesem Bild siehst du oben Himmel und Wolken und unten eine Wiese. Zeichne für alle Tiere, die fliegen können, einen Pfeil nach oben. Verbinde die anderen unten mit der Erde.



Wer kann schwimmen? Wer kann fliegen?

Um den Teich und die Wolke herum siehst du viele Tiere.
Ziehe von jedem, das schwimmen kann, eine Linie zum Teich
und von jedem, das fliegen kann, eine Linie zur Wolke.
Gibt es auch welche, die beides können?




Tiere und ihre Geschwindigkeit


→ Malstifte, Schere und Kleber


Weißt du, welche Tiere sich normalerweise eher langsam bewegen und welche eher schnell? Schneide die Tiere unten aus und klebe schnelle Tiere zum äußerst schnellen Gepard und langsame Tiere zur langsamen Schnecke.





In diesem Heft hast du nun schon viele Tiere kennengelernt. Kannst du sagen, welches das größte ist und sie dann nach ihrer Größe sortieren? Anfang und Ende haben wir schon für dich gemacht. Schneide die übrigen Tiere aus und klebe sie richtig auf.





Gefährliche Tiere

→ Malstifte.

Hier im Dschungel ist ganz schön was los. Vor allem sind da einige gefährliche Tiere zu sehen. Finde sie und male sie an.



Wenn Tiere wie Menschen wären ...

Auf dieser Doppelseite siehst du Tiere, die jede Menge Quatsch machen. Finde jedes Tier zweimal und erzähle, welchen Unfug unsere Zeichnerin da gemalt hat.







TROLLI-Heft

Wortschatz Tiere

Liebe TROLLI-Fans!



In diesem Heft hat TROLLI für euch viele lustige Spiele und Ausmalbilder für den WORTSCHATZ gesammelt!

Um gut verstanden zu werden, ist es wichtig, viele Worte zu kennen und sie richtig zu verwenden. Mit den Übungen aus diesem Heft könnt ihr euren sprachlichen Ausdruck verbessern und viel über die Bezeichnung von Dingen lernen.

Wir wünschen euch ganz viel Spaß beim Ausschneiden, Würfeln und Geschichten-Erzählen mit unserem TROLLI!

Wenn ihr Lust habt, schreibt TROLLI doch mal, wie euch dieses Heft gefallen hat :-)

Euer TRIALOGO Team



TRIALOGO Verlag
Bücklein & Joekel GbR
Postfach 102117
D-78421 Konstanz

Artikel-Nummer: 83604
Stand: 9/2021
Version: 1.0
ISBN-Nummer: 978-3-949476-03-7