

Wortschatz

TRIALOGO<sup>®</sup>

# TROLLI-Heft



Art. 83605

Freizeit

# TROLLI-Heft

## Wortschatz Freizeit

### Liebe Fachkundinnen und Fachkunden,

unsere beliebte TROLLI-Hefte-Serie gibt es schon seit über 20 Jahren. Nach Heften für die Übung einzelner Laute, der Mundmotorik, Phonologie, Phonologischen Bewusstheit und Grammatik haben wir 2021 eine Serie von **12 Übungsheften für die Erweiterung des Wortschatzes** entwickelt.

Für die **wichtigsten und im Kinder-Alltag relevantesten Themen** stehen Ihnen zahlreiche Übungsseiten zur spielerischen **Erweiterung der Ausdrucksfähigkeit und Kommunikationsfertigkeit** zur Verfügung. In der **Fußleiste** jeder Seite sehen Sie, für welchen Bereich sie im Detail gedacht ist.

Die Übungen eignen sich zur **Wortschatzerweiterung und auch zur Wortschatzdiskriminierung** von ähnlichen und unähnlichen semantischen Feldern und umfassen ein großes Repertoire an **Nomen**, aber auch zum Themenfeld passende **Verben und Adjektive** sowie **Begriffe im situativen Kontext**.

Die Übungen wurden für die Arbeit am Lexikon mit Kindern im **Vor- und Grundschulalter** konzipiert. Sie sind insbesondere auch für Kinder mit **Deutsch als Zweitsprache** bestens geeignet.

### Liebe Eltern,

für Kinder, die sich noch nicht so gut sprachlich ausdrücken können, weil ihnen manchmal Worte fehlen, sind unsere TROLLI-Hefte der Reihe „Wortschatz“ ein **idealer Weggefährte**.

Jedes der 12 Hefte enthält Übungen für einen ganz bestimmten Bereich des täglichen Lebens, z. B. Kleidung, Zuhause, Freizeit oder Verkehr.

Die Übungen wurden für Kinder im Grund- und Vorschulalter entwickelt und sollten am besten im Zusammenhang mit einer **fachlichen Begleitung** ausgewählt und durchgeführt werden.

Die Inhalte sind dabei in eine **unterhaltsame Mischung** aus Bilderspielen, Würfelspielen, Mal- und Bastelübungen „verpackt“. So bleibt Ihr Kind motiviert bei der Sache und hat **Spaß am Üben**.

Auf jeder Seite finden Sie außerdem einen Hinweis, welche **Hilfsmittel** notwendig sind (z. B. Malstifte, Schere, Farbwürfel).

Wir wünschen Ihnen allen und Ihrem Kind viel Spaß und Erfolg mit den TROLLI-Heften!



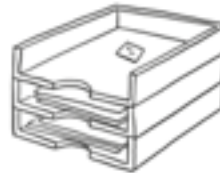

TRIALOGO Verlag  
Bücklein & Joekel GbR  
Postfach 102117  
D-78421 Konstanz

Fachliches Konzept:	Ann Rotmann
Umsetzung:	Tobias Bücklein & Thomas Joekel
Illustrationen:	Nadine Bougie, Franziska Kalch, Stephanie Stickel
TROLLI-Männchen:	Matthias Schwarz
Verben:	Tara Vogt
Layout:	Thomas Joekel, Albert Schieß
Artikel-Nummer:	83605
Stand:	9/2021
ISBN-Nummer:	978-3-949476-04-4

## Weißt du, was Freizeit ist?

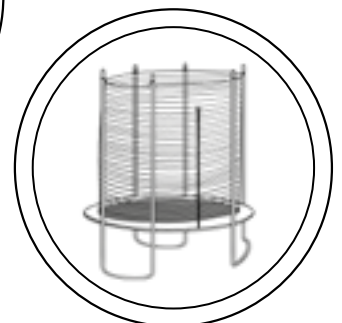




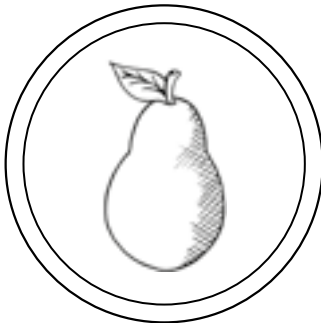
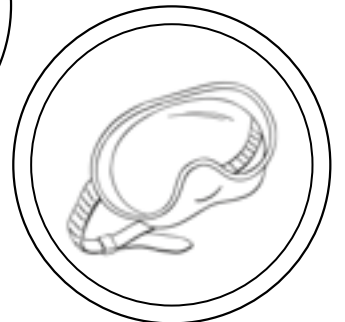

→ Malstifte.

In seiner Freizeit mäht der Mann links seinen Rasen. Der Mann rechts sitzt bei der Arbeit am Computer. Was von den Dingen unten passt zur Arbeit und was zur Freizeit? Ziehe entsprechend Linien. Manchmal ist das gar nicht so eindeutig.



### Was gehört wozu?

Einige dieser Dinge kann man essen, andere sind typisch für die Freizeitgestaltung. Male den Rahmen um den essenden Jungen blau an und entsprechend alles Essbare auch. Den Rahmen um den Jungen, der Papierflieger spielt, malst du grün an und alles, was zur Freizeitgestaltung gehört, auch.



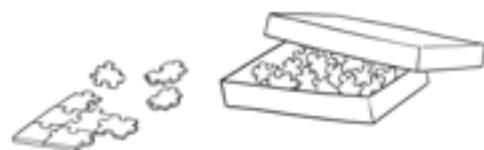
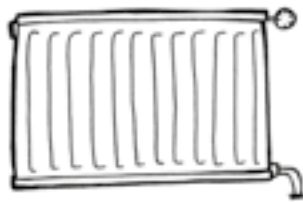
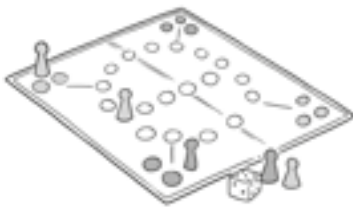

## Auf dem Spielplatz

Kinder und Erwachsene gehen in der Freizeit oft auf den Spielplatz. Schau mal, was es da für tolle Dinge gibt. Erzähle, was du hier alles machen kannst.




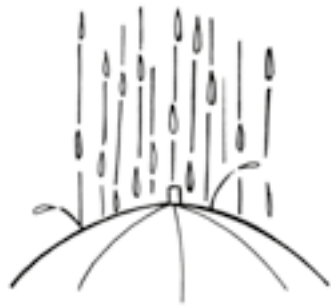
## Im Kinderzimmer

Wenn es draußen zu kalt oder nass ist, kann man drinnen spielen. Hier siehst du ein Kinderzimmer, das du anmalen kannst. Male von den Bildern unten nur die an, die etwas mit Spielen zu tun haben.



## Drinnen oder draußen?

Manches macht man eher drinnen, vor allem wenn es regnet. Anderes eher draußen, wenn die Sonne scheint. Verbinde die Situationen entsprechend mit dem Regenbild (drinnen) und der Sonne (draußen).





## Wer spielt was in der Freizeit zu Hause?

Schau mal: In dieser Familie spielen alle gern!  
Beschreibe, wer was spielt, und male es an.



Schneide die Bilder aus und würfle mit dem Zahlenwürfel. So kannst du Bilder gewinnen und Instrumente kennenlernen, die man in der Freizeit spielen kann.






## In der Küche

→ Malstifte, Schere.

Male die Karten an und schneide sie aus. Jetzt könnt ihr Zwillingbilder spielen und dabei überlegen, was man in der Freizeit alles in der Küche machen kann.






# Was kann man alles lesen?

Nicht nur Milena liest sehr gerne ...

Verbinde die gleichen Zeichen mit einer Linie und du siehst, wer gerade was liest.

→ Malstifte.



## Im Garten





Die ganze Familie ist heute im Garten. Finde zehn Dinge, die man im Garten gebrauchen kann, male sie an und erzähle, was damit getan wird.




# Haustiere

→ Malstifte, Schere und Kleber

Viele Kinder wünschen sich für ihre Freizeit ein Haustier. Weißt du, was diese vier zum Essen oder Spielen mögen? Schneide die kleinen Bilder aus und klebe sie zum passenden Tier.







## Auf der Straße fahren

→ Malstifte, Schere und Kleber

Schau mal, hier ist eine lange Straße, auf der Fahrzeuge mit Rädern gut fahren können. Schneide sie aus und klebe sie auf die Straße.

... Aber bitte niemals den  vergessen.






## Was für ein tolles Fahrrad!

→ Malstifte.

Kennst du alle Teile eines Fahrrads?  
Benenne sie richtig und male sie an.



## Wandern

Viele Menschen wandern in ihrer Freizeit gerne. Erkläre für jedes Bild, was es mit dem Wandern zu tun hat. Dann darfst du es anmalen und einen TROLLI ankreuzen.




## Im Wald

Auf diesem Bild siehst du zehn Kinder und zwei Erwachsene, die einen Ausflug in den Wald machen. Kannst du herausfinden, was man hier alles erleben kann?




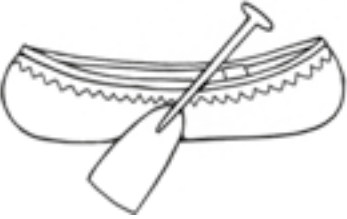

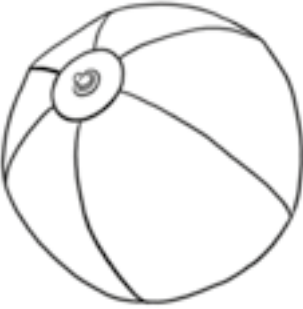

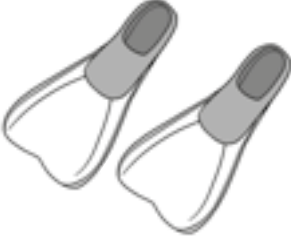




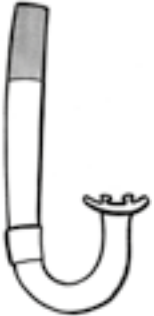
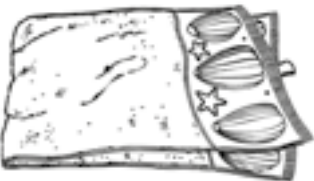




## Im, am und auf dem Wasser

Man kann im Wasser schwimmen, tauchen, angeln, planschen oder darauf fahren. Suche zwei Personen, die planschen, zwei, die angeln, drei, die tauchen, vier, die schwimmen und fünf, die auf dem Wasser unterwegs sind. Male alles bunt an.



Male die Punkte neben den Bildern in den Farben deines Farbwürfels an und schneide die Bildkarten aus. Jetzt könnt ihr die Bilder durch Würfeln gewinnen und überlegen, was man alles bei einem Ausflug ans Wasser gebrauchen kann.

<input type="radio"/> 	<input type="radio"/> 	<input type="radio"/> 
<input type="radio"/> 	<input type="radio"/> 	<input type="radio"/> 
<input type="radio"/> 	<input type="radio"/> 	<input type="radio"/> 
<input type="radio"/> 	<input type="radio"/> 	<input type="radio"/> 
<input type="radio"/> 	<input type="radio"/> 	<input type="radio"/> 



# Sportarten

Schau mal: All diese sportlichen Leute brauchen für ihren Sport noch etwas. Kannst du die richtigen Bilder verbinden?



## Ballsport

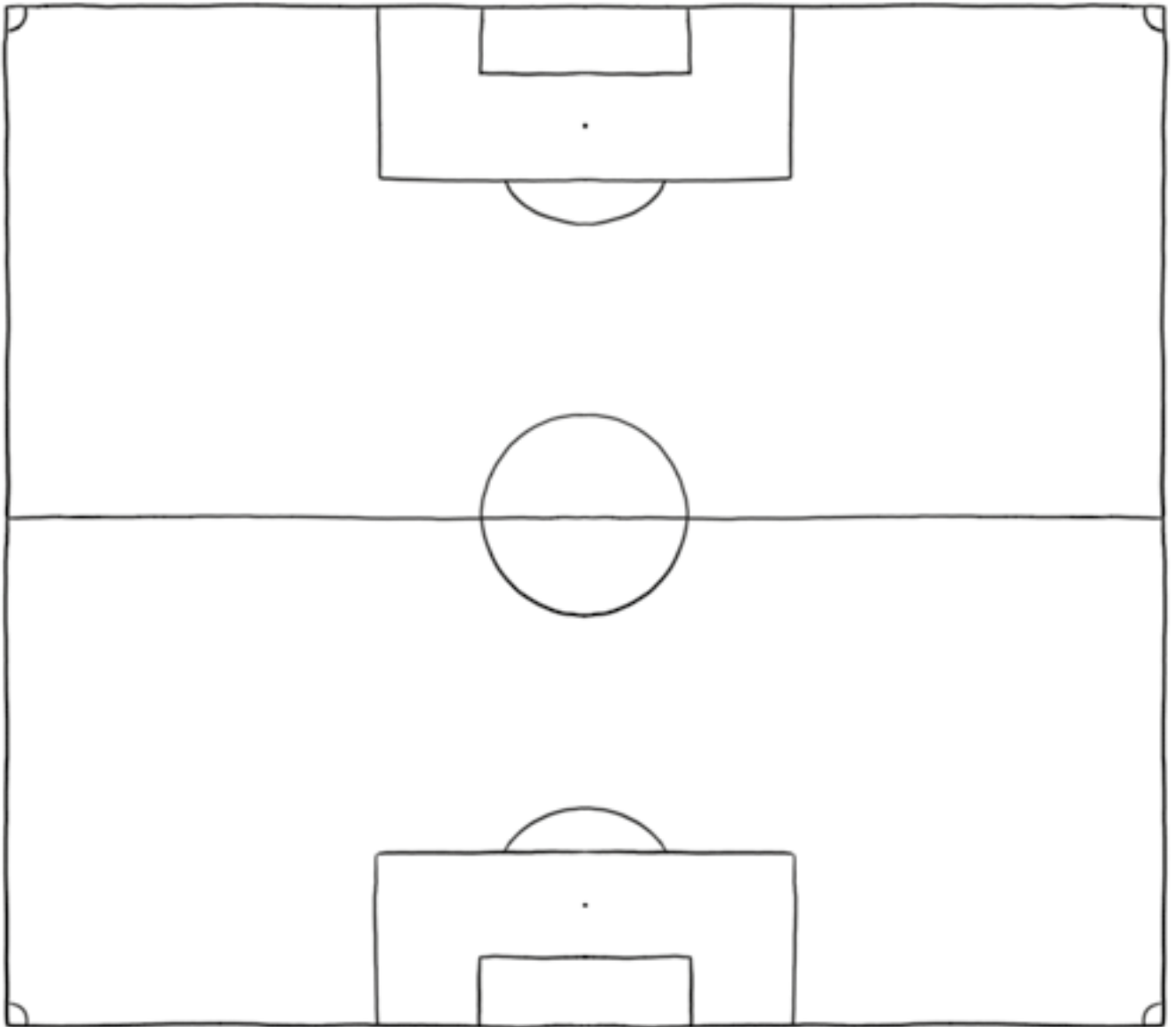
Für welche Sportart braucht man einen Ball? Um die Bälle herum siehst du viele Sportler. Wer braucht einen Ball? Ziehe Linien!




# Fußballtraining

→ Malstifte, Schere und Kleber

Hier ist ein ganz leeres Fußballfeld. Schneide die kleinen Bilder aus und klebe sie darauf. Jetzt hast du ein richtiges Trainingsfeld. Was noch fehlt, darfst du dazu malen.







## Im Zoo

→ Malstifte, Schere und Kleber

Diese Familie macht sich gerade auf den Weg zum Zoo. Aber da fehlen ja in den Gehegen ganz viele Tiere! Kannst du sie ausschneiden, einkleben und erzählen, wen die Familie alles im Zoo trifft?







# Freizeit bei jedem Wetter!


→ Malstifte, Schere und Kleber

Nicht alles, was man in der Freizeit tun möchte, geht bei jedem Wetter. Klebe alles zur Sonne, was man eher bei schönem Wetter macht und alles andere zu Regen und Wind.






Warst du schon mal in einem Freizeitpark? Hier ist ganz schön was los! Finde mindestens zwölf Kinder, erzähle, was sie tun, und male sie an.




## Wie sind diese Dinge?

Du kennst jetzt schon viele Dinge, mit denen du deine Freizeit verbringen kannst. Kannst du denn auch sagen, wie die Menschen und Dinge beschaffen sind?



**Langeweile?**

Was tun? Manchmal haben Kinder Langeweile und wissen nicht, was sie tun sollen.

**Idee!!!!**

Dann haben sie oft eine gute Idee.  
Was fällt dir ein, das du in deiner  
Freizeit tun könntest?





# TROLLI-Heft

## Wortschatz Freizeit

Liebe TROLLI-Fans!

In diesem Heft hat TROLLI für euch viele lustige Spiele und Ausmalbilder für den WORTSCHATZ gesammelt!

Um gut verstanden zu werden, ist es wichtig, viele Worte zu kennen und sie richtig zu verwenden. Mit den Übungen aus diesem Heft könnt ihr euren sprachlichen Ausdruck verbessern und viel über die Bezeichnung von Dingen lernen.

Wir wünschen euch ganz viel Spaß beim Ausschneiden, Würfeln und Geschichten-Erzählen mit unserem TROLLI!

Wenn ihr Lust habt, schreibt TROLLI doch mal, wie euch dieses Heft gefallen hat :-)

Euer TRIALOGO Team



TRIALOGO Verlag  
Bücklein & Joekel GbR  
Postfach 102117  
D-78421 Konstanz

Artikel-Nummer: 83605  
Stand: 9/2021  
Version: 1.0  
ISBN-Nummer: 978-3-949476-04-4