


Wortschatz

TRIALOGO<sup>®</sup>

# TROLLI-Heft



Art. 83606

Verkehr

# TROLLI-Heft

## Wortschatz Verkehr

### Liebe Fachkundinnen und Fachkunden,

unsere beliebte TROLLI-Hefte-Serie gibt es schon seit über 20 Jahren. Nach Heften für die Übung einzelner Laute, der Mundmotorik, Phonologie, Phonologischen Bewusstheit und Grammatik haben wir 2021 eine Serie von **12 Übungsheften für die Erweiterung des Wortschatzes** entwickelt.

Für die **wichtigsten und im Kinder-Alltag relevantesten Themen** stehen Ihnen zahlreiche Übungsseiten zur spielerischen **Erweiterung der Ausdrucksfähigkeit und Kommunikationsfertigkeit** zur Verfügung. In der **Fußleiste** jeder Seite sehen Sie, für welchen Bereich sie im Detail gedacht ist.

Die Übungen eignen sich zur **Wortschatzerweiterung und auch zur Wortschatzdiskriminierung** von ähnlichen und unähnlichen semantischen Feldern und umfassen ein großes Repertoire an **Nomen**, aber auch zum Themenfeld passende **Verben und Adjektive** sowie **Begriffe im situativen Kontext**.

Die Übungen wurden für die Arbeit am Lexikon mit Kindern im **Vor- und Grundschulalter** konzipiert. Sie sind insbesondere auch für Kinder mit **Deutsch als Zweitsprache** bestens geeignet.

### Liebe Eltern,

für Kinder, die sich noch nicht so gut sprachlich ausdrücken können, weil ihnen manchmal Worte fehlen, sind unsere TROLLI-Hefte der Reihe „Wortschatz“ ein **idealer Weggefährte**.

Jedes der 12 Hefte enthält Übungen für einen ganz bestimmten Bereich des täglichen Lebens, z. B. Kleidung, Zuhause, Freizeit oder Verkehr.

Die Übungen wurden für Kinder im Grund- und Vorschulalter entwickelt und sollten am besten im Zusammenhang mit einer **fachlichen Begleitung** ausgewählt und durchgeführt werden.

Die Inhalte sind dabei in eine **unterhaltsame Mischung** aus Bilderspielen, Würfelspielen, Mal- und Bastelübungen „verpackt“. So bleibt Ihr Kind motiviert bei der Sache und hat **Spaß am Üben**.

Auf jeder Seite finden Sie außerdem einen Hinweis, welche **Hilfsmittel** notwendig sind (z. B. Malstifte, Schere, Farbwürfel).

Wir wünschen Ihnen allen und Ihrem Kind viel Spaß und Erfolg mit den TROLLI-Heften!



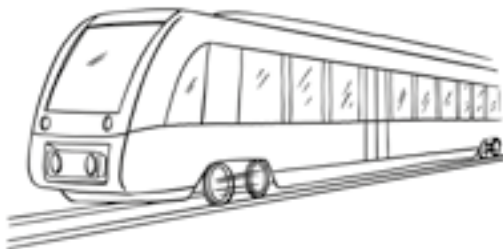
TRIALOGO Verlag  
Bücklein & Joekel GbR  
Postfach 102117  
D-78421 Konstanz

Fachliches Konzept:	Ann Rotmann
Umsetzung:	Tobias Bücklein & Thomas Joekel
Illustrationen:	Nadine Bougie, Franziska Kalch, Stephanie Stickel
TROLLI-Männchen:	Matthias Schwarz
Verben:	Tara Vogt
Layout:	Thomas Joekel, Albert Schieß
Artikel-Nummer:	83606
Stand:	9/2021
ISBN-Nummer:	978-3-949476-05-1

## Was kann fahren?

→ Malstifte.


Schau mal, das sind Leni und Leo. Leo mag alles, was fahren kann.  
Leni mag Spielzeug. Ordne die Bilder richtig zu und ziehe Linien.





## Was hat Räder?

Im Straßenverkehr hat fast jedes Fahrzeug Räder. Kannst du die Fahrzeuge benennen und alle Räder bunt anmalen?  
Huch, gehört da wirklich alles auf die Straße?



## Rettungsfahrzeuge



Das ist Noah. Er liebt alles, was mit Sicherheit und Rettung zu tun hat. Male alles rot an, was mit der Feuerwehr zu tun hat, und alles blau, was mit der Polizei zu tun hat. Was mit Krankentransporten zu tun hat, lässt du weiß.





## Nutzfahrzeuge

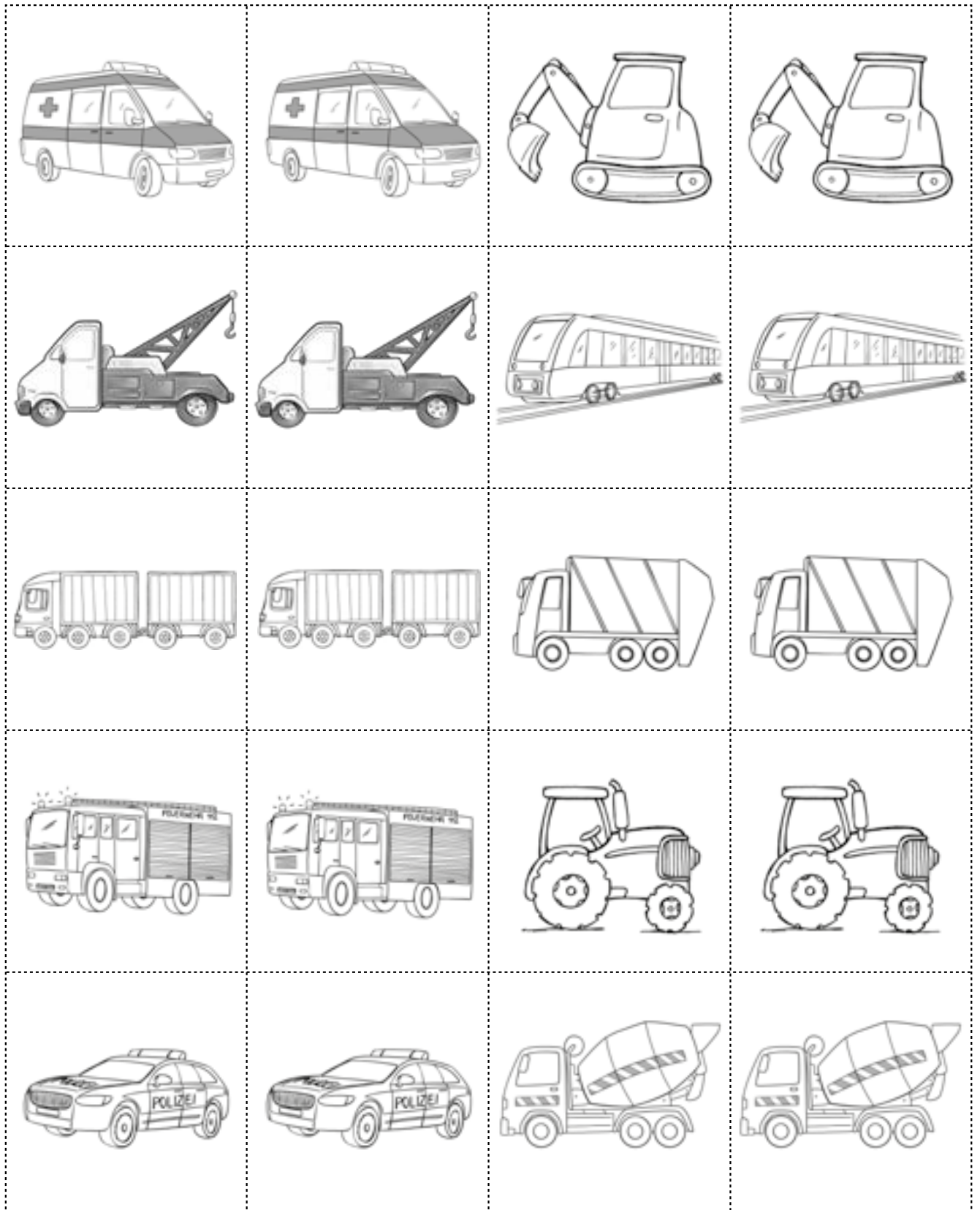
In manchen Berufen benutzt man ganz bestimmte Fahrzeuge. Verbinde jede Person mit dem richtigen Fahrzeug und erkläre, warum sie genau dieses Fahrzeug braucht.




## Partnerspiel:

→ Malstifte, Schere.

Male die Karten an und schneide sie aus. Jetzt könnt ihr „Zwillingsbilder“ spielen und dabei die Namen dieser wichtigen Fahrzeuge lernen.






























## Verschiedene Autos

→ Malstifte, Schere, 6er-Würfel.

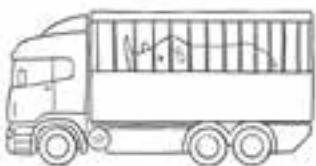
Je nachdem, wozu man ein Auto benötigt, gibt es ganz verschiedene Autoarten, z. B. Sportwagen, SUV oder Cabrio. Kennst du sie alle? Schneide die Bilder aus und gewinne durch Würfeln.




# Anhänger

Manche Menschen müssen aus beruflichen oder privaten Gründen viel transportieren und brauchen daher einen Anhänger. Kannst du jedes Fahrzeug mit dem passenden Anhänger verbinden und deine Wahl erklären?



## Auf dem Campingplatz


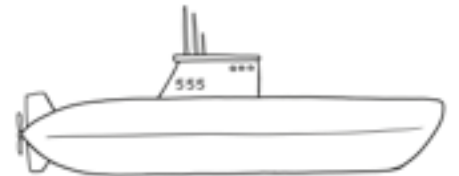
Auf diesem Bild sind viele Fahrzeuge auf dem Land oder zu Wasser unterwegs. Benenne zwölf davon und male sie an.




# Wasserfahrzeuge

→ Malstifte, Schere, Kleber.

Kennst du für alles, was auf oder im Wasser fährt, die Bezeichnung?  
Male das Wasser und die Bilder an, schneide sie aus und klebe sie auf.  
Jetzt hast du ein schönes Wasserbild.

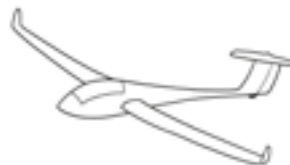






## Was kann fliegen?

→ Malstifte, Schere, Kleber.

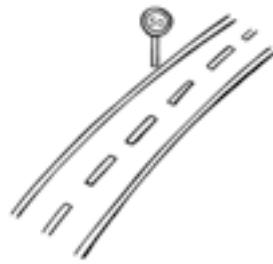
Male alles, was fliegen kann, an und klebe es in die Wolke.  
Die anderen Bilder darfst du wegwerfen.





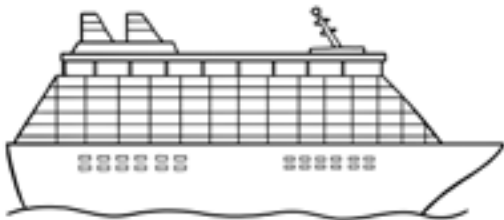
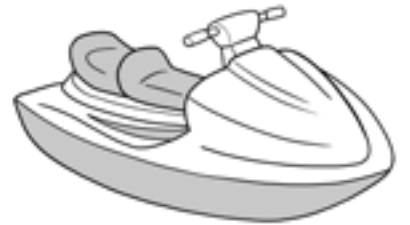
# Luft, Straße oder Wasser?

Benenne die Fahrzeuge und ziehe Linien zur Wolke, der Straße oder dem See - je nachdem, wo sie normalerweise unterwegs sind.



## Seltene Fahrzeuge


Kennst du diese außergewöhnlichen Fahrzeuge?  
Benenne sie und male sie an.



## Das Auto und seine Teile



→ Malstifte.

Finde an diesen beiden Autos mindestens zwölf Details.  
Benenne sie und male sie bunt an.



## Das Fahrrad und seine Teile

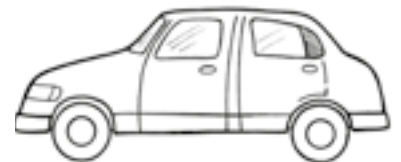
Schau dir diese beiden Bilder genau an. Auf dem unteren Bild fehlen zehn Details, die du genau wie oben ergänzen sollst.




## Würfelspiel

→ Malstifte, Schere, Farbwürfel.

Male die Autos in den Farben deines Farbwürfels an und schneide sie aus. Jetzt könnt ihr die Autos durch Würfeln gewinnen und sie mit der richtigen Farbe bezeichnen.







## Fahrzeuge nach Geschwindigkeit sortieren

→ Malstifte, Schere, Kleber.

Schneide die Fahrzeuge aus und klebe zuerst das langsamste unten auf die Straße. Danach überlegst du, welches schneller und welches noch schneller und welches am allerschnellsten ist ...






## In der Werkstatt ist was los!

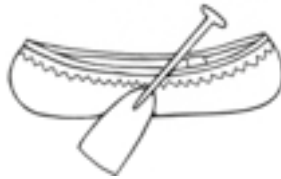
→ Malstifte.

Beschreibe auf diesem Bild bei mindestens zehn Dingen, wie sie beschaffen sind, z. B. kaputt, klein, schmutzig oder heiß ...



„Am liebsten fahre ich mit ...“

Diese Kinder haben alle ein Lieblingsfahrzeug. Überlege, wer mit was fahren will. Ziehe Linien und erkläre: „Luna möchte gern Motorrad fahren.“



Luna



Jan



Felix



Francesco



Dalan



Yelin



Luca



Zara



Sofia



Paulina



Orkan

## Was kann man mit einem Auto machen?

→ Malstifte.

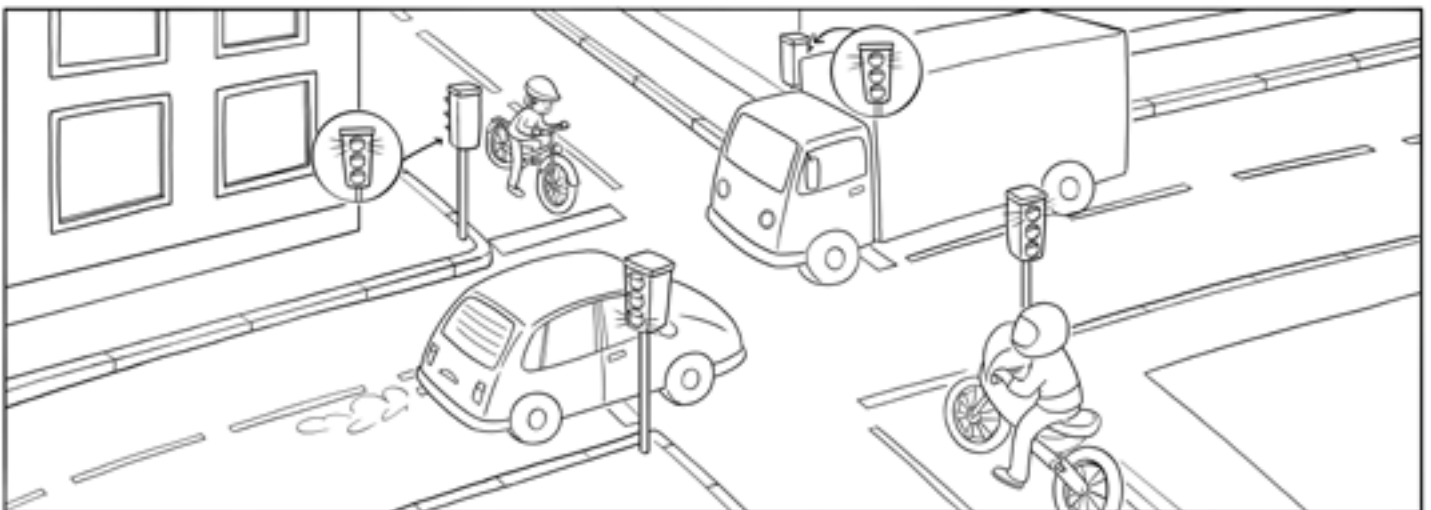
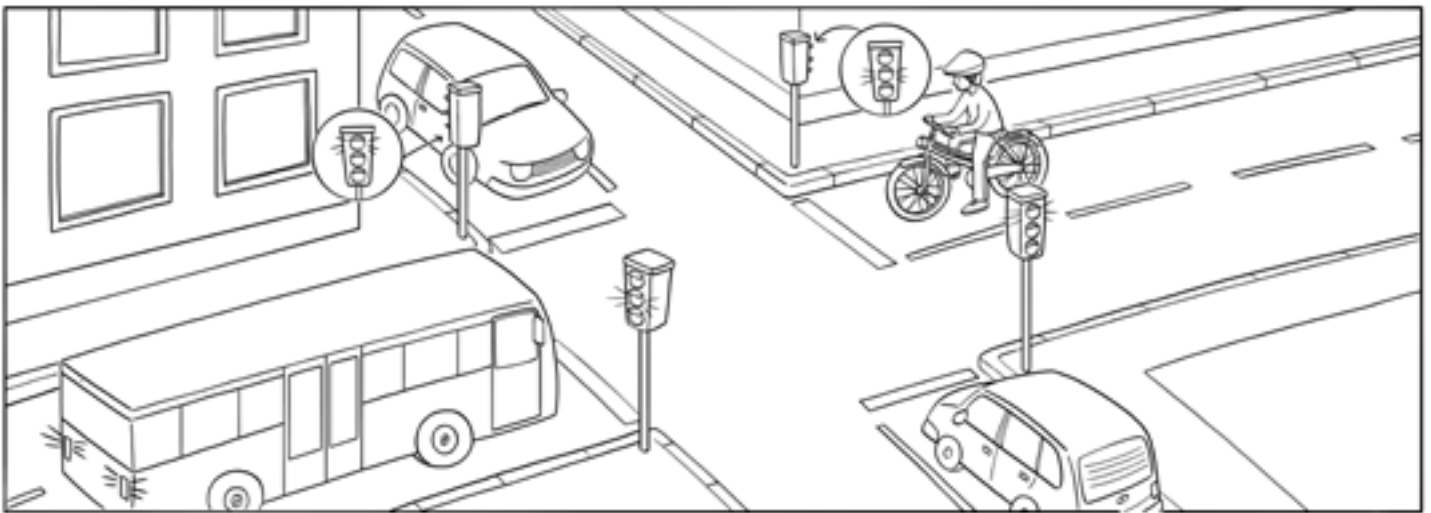

So ein schönes Cabrio! Man kann schnell damit fahren. Weißt du, was man sonst noch damit tun kann? Verbinde nur die Verben mit dem Cabrio, die gut passen. Die übrigen darfst du durchstreichen.



## Was zeigt die Ampel?

Schau dir diese Bilder mit den vielen Ampeln genau an.  
Du weißt ja, bei „grün“ darf man fahren, bei „rot“ muss man halten, bei „gelb“ muss man bremsen.

























Dabei ist „rot“ oben, „gelb“ in der Mitte und „grün“ unten.  
Kannst du die Ampellichter richtig anmalen?




# Verkehrsschilder

→ Malstifte, Schere, 6er-Würfel.

Kennst du diese Verkehrsschilder? Male sie in den richtigen Farben an und schneide sie aus. Dann kannst du die Bilder beim Würfeln gewinnen und die passende Bedeutung erklären.

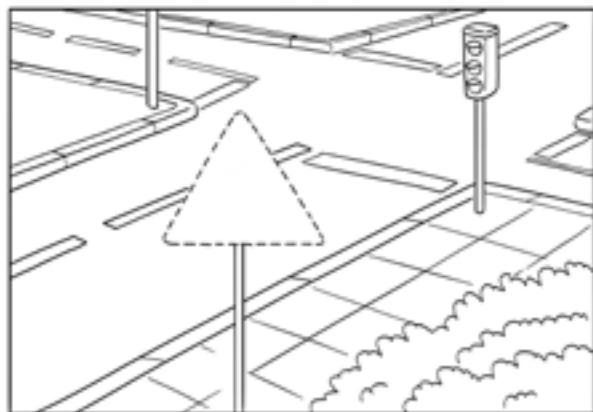

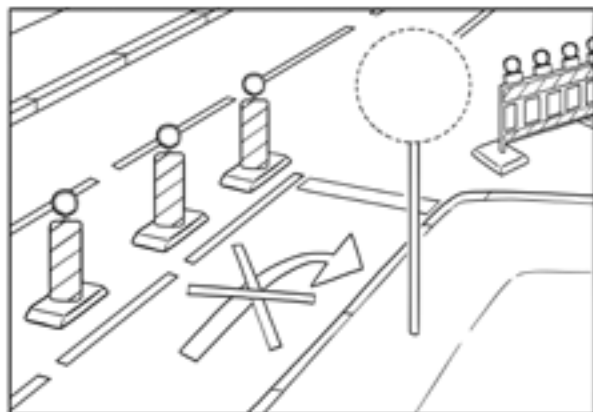
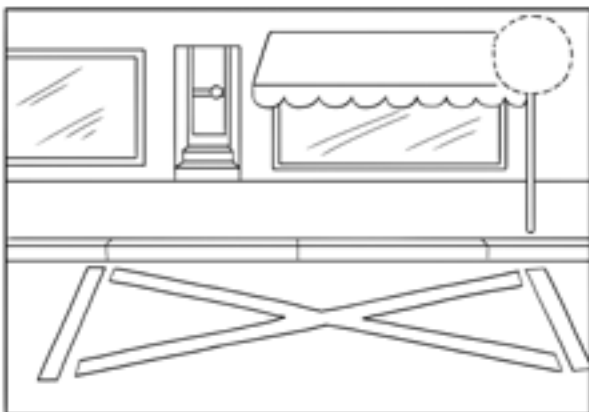
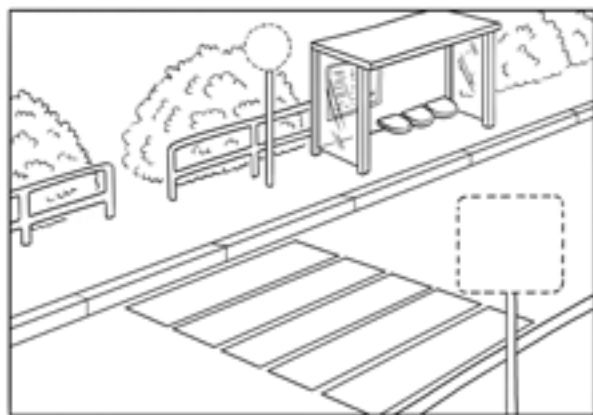


 	 	 	 
 	 	 	 
 	 	 	 




# Kennst du die Verkehrsschilder?

→ Malstifte, Schere, Kleber.

Schneide die Schilder an der rechten Seite aus, male sie richtig an und klebe sie passend auf das Bild.






## Gleiche Autokennzeichen

→ *Malstifte.*

Auf dieser Seite sind alle Autokennzeichen doppelt abgebildet.  
Kannst du jeweils zwei gleiche finden und gleich anmalen?  
Am Ende müssten es sechs Paare sein ...





# TROLLI-Heft

## Wortschatz Verkehr

Liebe TROLLI-Fans!


In diesem Heft hat TROLLI für euch viele lustige Spiele und Ausmalbilder für den WORTSCHATZ gesammelt!

Um gut verstanden zu werden, ist es wichtig, viele Worte zu kennen und sie richtig zu verwenden. Mit den Übungen aus diesem Heft könnt ihr euren sprachlichen Ausdruck verbessern und viel über die Bezeichnung von Dingen lernen.

Wir wünschen euch ganz viel Spaß beim Ausschneiden, Würfeln und Geschichten-Erzählen mit unserem TROLLI!

Wenn ihr Lust habt, schreibt TROLLI doch mal, wie euch dieses Heft gefallen hat :-)

Euer TRIALOGO Team



TRIALOGO Verlag  
Bücklein & Joekel GbR  
Postfach 102117  
D-78421 Konstanz

Artikel-Nummer: 83606  
Stand: 9/2021  
Version: 1.0  
ISBN-Nummer: 978-3-949476-05-1