


Wortschatz

TRIALOGO

# TROLLI-Heft



Art. 83607

KiGa + Schule

# TROLLI-Heft

## Wortschatz KiGa + Schule

### Liebe Fachkundinnen und Fachkunden,

unsere beliebte TROLLI-Hefte-Serie gibt es schon seit über 20 Jahren. Nach Heften für die Übung einzelner Laute, der Mundmotorik, Phonologie, Phonologischen Bewusstheit und Grammatik haben wir 2021 eine Serie von **12 Übungsheften für die Erweiterung des Wortschatzes** entwickelt.

Für die **wichtigsten und im Kinder-Alltag relevantesten Themen** stehen Ihnen zahlreiche Übungsseiten zur spielerischen **Erweiterung der Ausdrucksfähigkeit und Kommunikationsfertigkeit** zur Verfügung. In der **Fußleiste** jeder Seite sehen Sie, für welchen Bereich sie im Detail gedacht ist.

Die Übungen eignen sich zur **Wortschatzerweiterung und auch zur Wortschatzdiskriminierung** von ähnlichen und unähnlichen semantischen Feldern und umfassen ein großes Repertoire an **Nomen**, aber auch zum Themenfeld passende **Verben und Adjektive** sowie **Begriffe im situativen Kontext**.

Die Übungen wurden für die Arbeit am Lexikon mit Kindern im **Vor- und Grundschulalter** konzipiert. Sie sind insbesondere auch für Kinder mit **Deutsch als Zweitsprache** bestens geeignet.

### Liebe Eltern,

für Kinder, die sich noch nicht so gut sprachlich ausdrücken können, weil ihnen manchmal Worte fehlen, sind unsere TROLLI-Hefte der Reihe „Wortschatz“ ein **idealer Weggefährte**.

Jedes der 12 Hefte enthält Übungen für einen ganz bestimmten Bereich des täglichen Lebens, z. B. Kleidung, Zuhause, Freizeit oder Verkehr.

Die Übungen wurden für Kinder im Grund- und Vorschulalter entwickelt und sollten am besten im Zusammenhang mit einer **fachlichen Begleitung** ausgewählt und durchgeführt werden.

Die Inhalte sind dabei in eine **unterhaltsame Mischung** aus Bilderspielen, Würfelspielen, Mal- und Bastelübungen „verpackt“. So bleibt Ihr Kind motiviert bei der Sache und hat **Spaß am Üben**.

Auf jeder Seite finden Sie außerdem einen Hinweis, welche **Hilfsmittel** notwendig sind (z. B. Malstifte, Schere, Farbwürfel).

Wir wünschen Ihnen allen und Ihrem Kind viel Spaß und Erfolg mit den TROLLI-Heften!



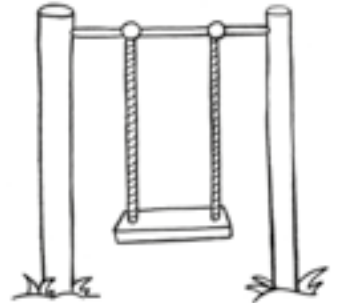
TRIALOGO Verlag  
Bücklein & Joekel GbR  
Postfach 102117  
D-78421 Konstanz

Fachliches Konzept:	Ann Rotmann
Umsetzung:	Tobias Bücklein & Thomas Joekel
Illustrationen:	Nadine Bougie, Franziska Kalch, Stephanie Stickel
TROLLI-Männchen:	Matthias Schwarz
Verben:	Tara Vogt
Layout:	Thomas Joekel, Albert Schieß
Artikel-Nummer:	83607
Stand:	9/2021
ISBN-Nummer:	978-3-949476-06-8

## Was gibt es im Kindergarten?


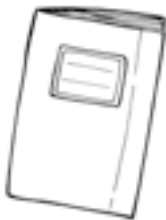
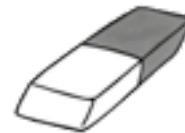
Das ist Liam, der gerade etwas im Kindergarten baut.  
Manche von den Dingen unten gibt es in seinem Kindergarten und manche eher nicht. Male nur die passenden Bilder an. Es müssten zehn sein.

→ Malstifte.



## Was gibt es in der Schule?

Schau mal: So könnte auch deine Schule aussehen.  
Aber was gibt es in der Schule und was eher nicht?  
Was glaubst du? Ziehe entsprechend Linien.




## Kindergarten oder Schule?

→ Malstifte, Schere, Kleber.

Schau mal, das sind Jule und Emil. Jule geht noch in den Kindergarten, Emil besucht schon die Schule. Kannst du die Dinge unten anmalen, ausschneiden und aufkleben, je nachdem, ob sie eher Jule oder Emil gehören? Manches könnten wohl beide gebrauchen, am Ende sollten sie aber gleich viele Dinge bekommen.





## Gruppenraum - Klassenzimmer


→ Malstifte.

Hier siehst du ein Klassenzimmer und einen Gruppenraum im Kindergarten. Finde jeweils sechs Gegenstände, die besonders typisch für den Raum sind, und male sie an.









## Was passt zu wem?

→ Malstifte.

Ziehe Linien, je nachdem, ob die Dinge eher zu Leo oder zu Sina passen.

### Das ist Leo.

Er geht in die 2. Klasse.  
Sein Schulranzen ist ganz schön schwer.




### Das ist Sina.

Sie kommt erst nächstes Jahr in die Schule. Ihr Rucksack ist noch recht leicht.



### Immer zwei Schultüten sind gleich!

Wer in die Schule kommt, bekommt eine Schultüte. Kannst du erkennen, welche zwei Schultüten jeweils genau gleich aussehen? Verbinde sie mit einer Linie!




## Schultüte gestalten


→ Malstifte, Schere, Kleber.

Schau mal, hier kannst du selbst eine Schultüte gestalten.

Male sie an, schneide sie aus und verziere sie nach deinem Geschmack.

Du kannst natürlich auch etwas dazu malen oder etwas weglassen.






## Was kommt in die Schultüte?

→ Malstifte.

Lucia kommt heute in die Schule! Was ihre Eltern wohl in die Schultüte gepackt haben? Male alles Passende an und streiche den Rest durch.



## Schulranzen gestalten

Das sind Selina und Youssef, die bald in die Schule kommen. Du darfst für sie ihre Schulranzen gestalten. Welche Farben verwendest du? Welche Motive könnten auf den beiden Schulranzen sein? Male sie an und erkläre deine Entscheidungen.



## Der Schulranzen und seine Teile

→ Malstifte.

Finde an diesem Schulranzen mindestens zwölf Details und male sie an.



## Morgenkreis




Der Morgenkreis im Kindergarten sieht etwas anders aus als der in der Schule. Kannst du die Unterschiede beschreiben?




## Zu wem passt was?

→ Malstifte, Schere, Kleber.

Schneide die kleinen Bilder aus und klebe sie passend zu den Kindern oben. Überlege dir dabei, ob die Kinder noch sehr klein sind oder bereits in den Kindergarten oder sogar schon in die Schule gehen.

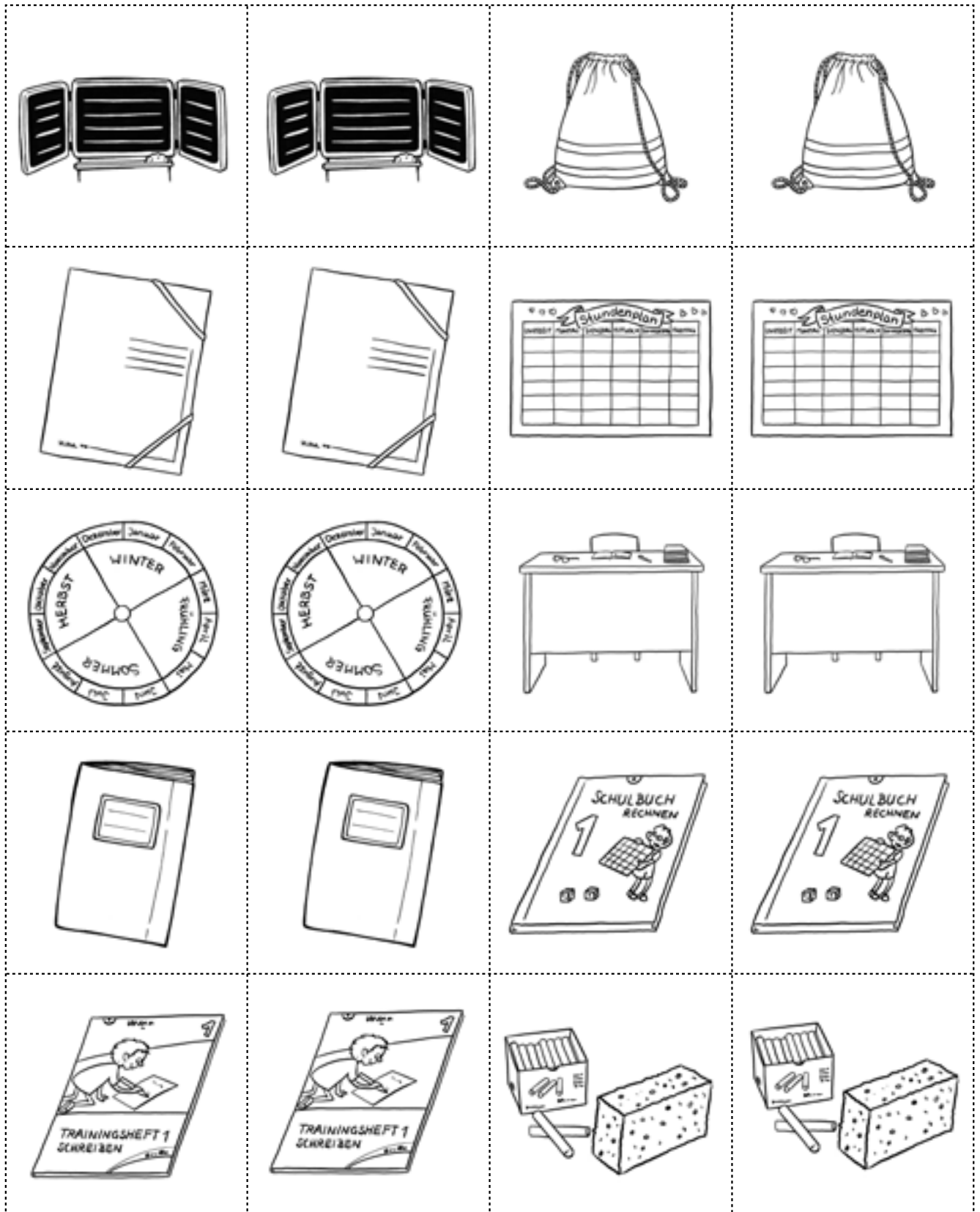





# Was braucht man in der Schule?

→ Malstifte, Schere.

Partnerspiel: Male die Karten an und schneide sie aus.  
Jetzt könnt ihr „Zwillingsbilder“ spielen und wichtige Begriffe zum Thema Schule lernen.






## Wer macht was in der Schule?

Auf dieser Seite sind viele Schulkinder abgebildet. Kannst du immer zwei miteinander verbinden, die das Gleiche tun?



## Wer macht was in der Schule?

Schau mal, wer hier was macht. Es gibt viel zu entdecken!

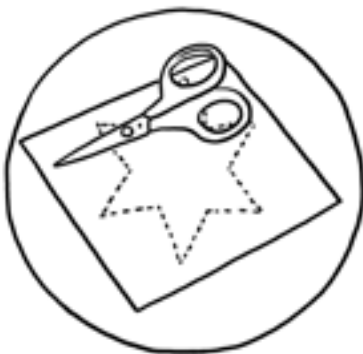
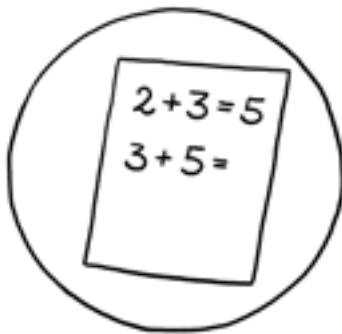
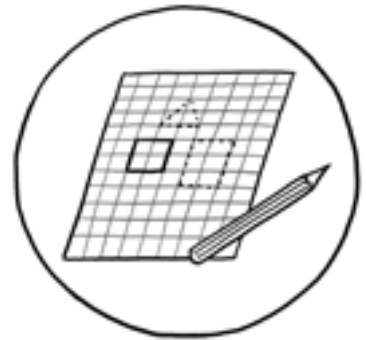



Finde zehn Dinge, die man sowohl im Kindergarten als auch in der Schule macht, und male die Situationen an.



## Tätigkeiten in der Schule

Erkläre mit Hilfe der Bilder, was Kinder alles in der Schule machen. Für jede Erklärung darfst du einen TROLLI anmalen.




## Wie sind diese Dinge (KiGa)?

→ Malstifte, Schere, Farbwürfel.

Male die Punkte neben den Bildern in den Farben deines Farbwürfels an und schneide die Bildkarten aus. Jetzt könnt ihr die Bilder durch Würfeln gewinnen und dabei die Eigenschaften benennen, z. B. voll, leer, weich, nass, laut oder kaputt.






























## Wie sind diese Dinge (Schule)?

→ Malstifte, Schere, 6er-Würfel.


Schneide die Bilder aus und würfle dann mit dem Zahlenwürfel. So kannst du Bilder gewinnen und überlegen, wie die Dinge und Menschen in der Schule sind, z. B. spitz, offen, leise oder streng.



## Der Ausflug

Bei einem Klassenausflug sollten Kinder einige Regeln einhalten. Aber diese Klasse ist ziemlich frech, oder? Schau dir das Bild genau an und beschreibe, was dir auffällt.




## Auf dem Schulhof

In der großen Pause sitzt Mats am liebsten auf der Schaukel, während Leon immerzu Fußbälle herumschießt.



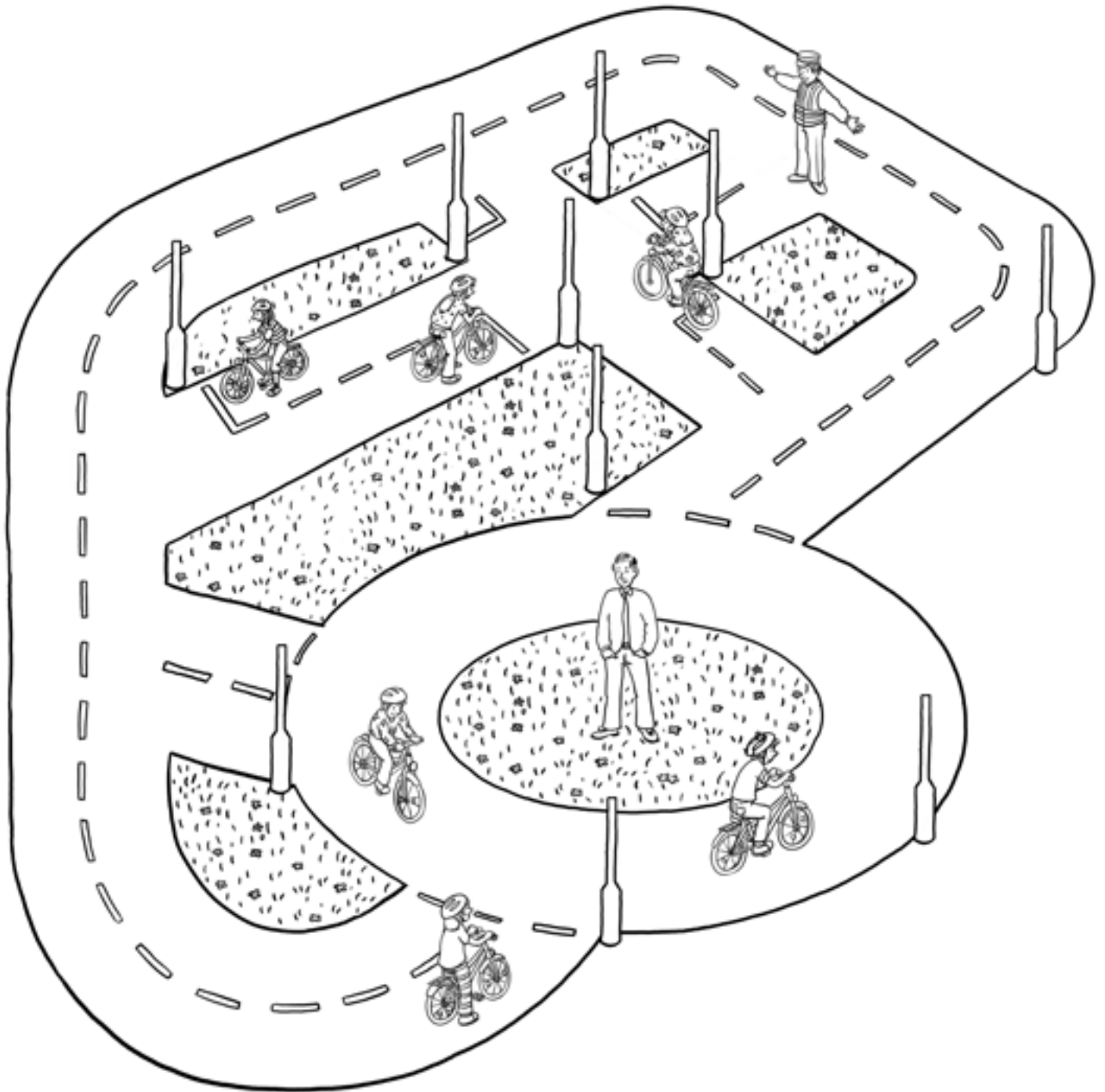
Von den Dingen unten passen manche aber überhaupt nicht zum Schulhof. Streiche sie durch und male die passenden bunt an. Erkläre deine Auswahl.




# Fahrradprüfung

→ Malstifte, Schere, Kleber.

Am Ende der Grundschule machen alle Kinder ihre Fahrradprüfung. Kannst du die Schilder und Ampeln unten ausschneiden und so auf die Straßenkreuzung kleben, dass alles stimmt?







Für deine Zukunft ist es wichtig zu lernen: Lesen,  
Schreiben, Rechnen und noch viel mehr.



Was möchtest du denn gerne noch lernen?



# TROLLI-Heft

## Wortschatz Kindergarten & Schule

Liebe TROLLI-Fans!

In diesem Heft hat TROLLI für euch viele lustige Spiele und Ausmalbilder für den WORTSCHATZ gesammelt!

Um gut verstanden zu werden, ist es wichtig, viele Worte zu kennen und sie richtig zu verwenden. Mit den Übungen aus diesem Heft könnt ihr euren sprachlichen Ausdruck verbessern und viel über die Bezeichnung von Dingen lernen.

Wir wünschen euch ganz viel Spaß beim Ausschneiden, Würfeln und Geschichten-Erzählen mit unserem TROLLI!

Wenn ihr Lust habt, schreibt TROLLI doch mal, wie euch dieses Heft gefallen hat :-)

Euer TRIALOGO Team



TRIALOGO Verlag  
Bücklein & Joekel GbR  
Postfach 102117  
D-78421 Konstanz

Artikel-Nummer: 83607  
Stand: 9/2021  
Version: 1.0  
ISBN-Nummer: 978-3-949476-06-8