



Wortschatz

TRIALOGO[®]

TROLLI-Heft



Art. 83608

Stadt + Land

TROLLI-Heft

Wortschatz Stadt + Land

Liebe Fachkundinnen und Fachkunden,

unsere beliebte TROLLI-Hefte-Serie gibt es schon seit über 20 Jahren. Nach Heften für die Übung einzelner Laute, der Mundmotorik, Phonologie, Phonologischen Bewusstheit und Grammatik haben wir 2021 eine Serie von **12 Übungsheften für die Erweiterung des Wortschatzes** entwickelt.

Für die **wichtigsten und im Kinder-Alltag relevantesten Themen** stehen Ihnen zahlreiche Übungsseiten zur spielerischen **Erweiterung der Ausdrucksfähigkeit und Kommunikationsfertigkeit** zur Verfügung. In der **Fußleiste** jeder Seite sehen Sie, für welchen Bereich sie im Detail gedacht ist.

Die Übungen eignen sich zur **Wortschatzerweiterung und auch zur Wortschatzdiskriminierung** von ähnlichen und unähnlichen semantischen Feldern und umfassen ein großes Repertoire an **Nomen**, aber auch zum Themenfeld passende **Verben und Adjektive** sowie **Begriffe im situativen Kontext**.

Die Übungen wurden für die Arbeit am Lexikon mit Kindern im **Vor- und Grundschulalter** konzipiert. Sie sind insbesondere auch für Kinder mit **Deutsch als Zweitsprache** bestens geeignet.

Liebe Eltern,

für Kinder, die sich noch nicht so gut sprachlich ausdrücken können, weil ihnen manchmal Worte fehlen, sind unsere TROLLI-Hefte der Reihe „Wortschatz“ ein **idealer Weggefährte**.

Jedes der 12 Hefte enthält Übungen für einen ganz bestimmten Bereich des täglichen Lebens, z. B. Kleidung, Zuhause, Freizeit oder Verkehr.

Die Übungen wurden für Kinder im Grund- und Vorschulalter entwickelt und sollten am besten im Zusammenhang mit einer **fachlichen Begleitung** ausgewählt und durchgeführt werden.

Die Inhalte sind dabei in eine **unterhaltsame Mischung** aus Bilderspielen, Würfelspielen, Mal- und Bastelübungen „verpackt“. So bleibt Ihr Kind motiviert bei der Sache und hat **Spaß am Üben**.

Auf jeder Seite finden Sie außerdem einen Hinweis, welche **Hilfsmittel** notwendig sind (z. B. Malstifte, Schere, Farbwürfel).

Wir wünschen Ihnen allen und Ihrem Kind viel Spaß und Erfolg mit den TROLLI-Heften!



TRIALOGO Verlag
Bücklein & Joekel GbR
Postfach 102117
D-78421 Konstanz

Fachliches Konzept:	Ann Rotmann
Umsetzung:	Tobias Bücklein & Thomas Joekel
Illustrationen:	Nadine Bougie, Franziska Kalch, Stephanie Stickel
TROLLI-Männchen:	Matthias Schwarz
Verben:	Tara Vogt
Layout:	Thomas Joekel, Albert Schieß
Artikel-Nummer:	83608
Stand:	9/2021
ISBN-Nummer:	978-3-949476-07-5

In der Stadt oder auf dem Land

→ Malstifte.

Samira wohnt in der Stadt - du siehst sie hier im vollen Bus. Alina, die auf dem Traktor sitzt, wohnt auf dem Land. Kannst du die Bilder unten richtig zuordnen? Ziehe Linien.




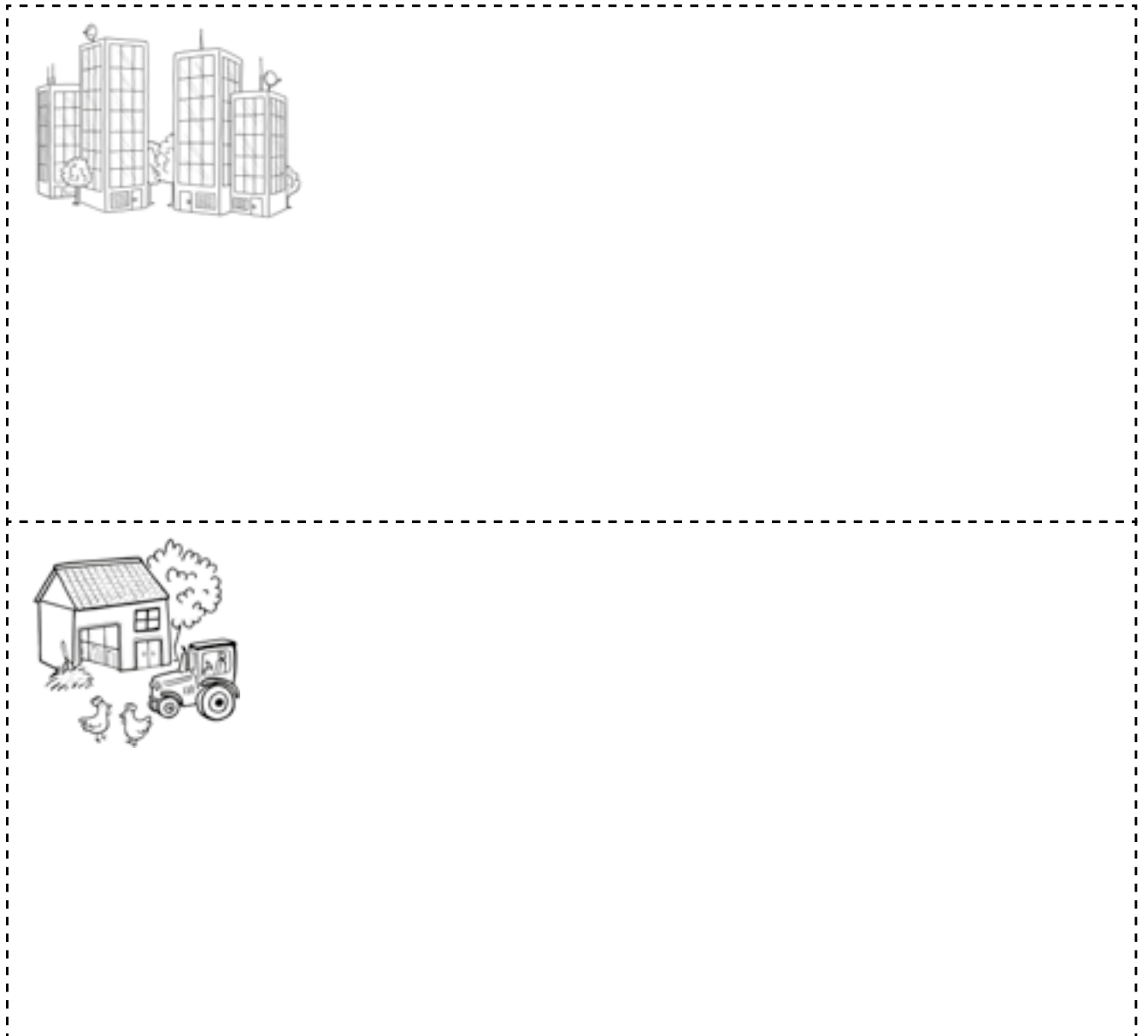
Was passt zur Stadt und was zum Land?


Umkreise das kleine Dorf mit einem grünen Stift und ebenso alles, was deiner Meinung nach eher zum Landleben passt. Die Hochhäuser und alles, was zur Stadt passt, umrahmst du rot.



Womit fährt man auf dem Land, womit in der Stadt? → Malstifte, Schere, Kleber.

Schneide die Fahrzeuge aus und klebe sie dort auf, wo sie eher hinpassen.
Verteile die Fahrzeuge gleichmäßig. Nicht alles ist eindeutig ...





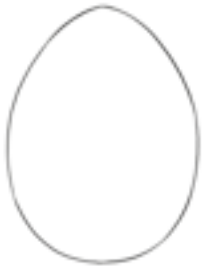
Auf dem Land, auf dem Bauernhof

Hier ist ganz schön was los! Auf diesem Bauernhof geht es besonders um die Tierhaltung. Weißt du, wozu uns die Tiere nützen? Finde zwölf Dinge, die typisch für einen Bauernhof sind, und male sie an.



Erzeugnisse und Produkte vom Land

























Auf dieser Seite sollst du immer zwei Bilder verbinden, die zusammengehören: Welches Naturprodukt kommt woher?




Landwirtschaft

→ Malstifte, Schere, 6er-Würfel.

Kennst du diese landwirtschaftlichen Geräte? Schneide die Bilder aus und würfle dann mit dem Punktwürfel. So kannst du die Bilder gewinnen und etwas über die Landwirtschaft lernen.




Was auf dem Feld reif geworden ist, wird von den Landwirten geerntet und verkauft. Finde auf dieser Seite alle Feldfrüchte und Naturprodukte, die man ernten kann, und male sie an.



Weite Wege auf dem Land





Schau mal: Diese Großfamilie wohnt in einem kleinen Dorf und hat oft weite Wege zu gehen. Zeichne die Wege der Familienmitglieder auf den langen Straßen nach, dann siehst du, wer wohin möchte.



In der Stadt ist die Versorgung mit Medizin oder Dingen, die man täglich braucht, oft viel einfacher als auf dem Land. Kennst du alle Gebäude, die es dafür in der Stadt gibt?

Partnerspiel: Male die Karten an und schneide sie aus. Jetzt könnt ihr „Zwillingbilder“ spielen und dabei wichtige Gebäude in der Stadt kennenlernen.





Im Kaufhaus

→ Malstifte.

In der Stadt gibt es oft sehr große Kaufhäuser.
Finde auf diesem Bild mindestens zwölf Dinge, die typisch für ein Kaufhaus sind, und male sie an.



Geschäfte und Gastwirtschaft


In der Stadt gibt es viele Einkaufs- und Einkehrmöglichkeiten. Kennst du diese Geschäfte? Sie sind hier alle doppelt. Verbinde die jeweils gleichen und erzähle, wie sie heißen und was man dort kauft.




Autos im Stau

→ Malstifte, Schere, Farbwürfel.

Partnerspiel: Malt die Autos in den Farben eures Farbwürfels an, schneidet sie aus und teilt sie unter euch auf. Jetzt könnt ihr würfeln. Wer zuerst alle seine Autos auf die Straße gesetzt hat, gewinnt. Wo stauen sich die Autos?







Im Supermarkt in der Stadt

→ Malstifte, Schere, Kleber.

Kannst du die fehlenden Teile unten ausschneiden und passend ins Bild kleben? Sage jeweils, was abgebildet ist und wozu es gehört.





Kurze Wege in der Stadt


→ Malstifte.

In der Stadt ist man oft schnell an dem Ort, wo man hin möchte.
Ziehe Linien und entscheide, wer sich wohin auf den Weg macht.

The worksheet contains two columns of ten simple line drawings each. The left column shows various people: a woman with long wavy hair, a man with glasses and a beard, a man with a tie, a girl with pigtails, a boy with a crown, a boy with glasses, a woman with short hair, a man with curly hair, and an older man with glasses. The right column shows various city buildings and shops: a museum with a statue, a pharmacy with a cross, a bank with 'BANK' on top, a clothing store with 'STREET CLOTH' on the awning, a bookstore with a book on top, a pet shop with a horse and dog, a bank with a sign, a parking garage with 'PARKING' on top, and a restaurant with 'RESTAURANT' and 'ALL YOU CAN EAT' signs and people sitting at tables.

Unterwegs in der Stadt

Was kannst du in der Stadt unternehmen? Male an und beschreibe genau, was du dort jeweils machen oder erleben möchtest.



Das Landhaus


→ Malstifte.

Finde an diesem Landhaus und auf seinem Grundstück mindestens zwölf Details. Benenne sie und male sie an.



Das Stadthaus

Finde mindestens zwölf Details. Benenne sie und male sie an.



Wer wandert auf dem Land wohin?

Verbinde gleiche Zeichen. Jetzt siehst du, wer wohin wandert: „Der Opa wandert zum Wald.“



→ Malstifte.



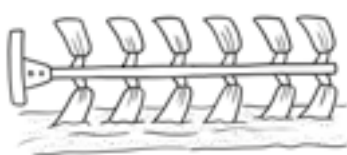

In der Stadt: Wer macht was in der Fußgängerzone?



Arbeiten auf dem Land und in der Stadt


→ Malstifte.

Auf dieser Seite findest du viele Dinge, die Menschen für ihre Arbeit benötigen. Male jedes Gerät an und überlege, wozu es benötigt wird. Braucht man es eher auf dem Land oder in der Stadt? Für jede Erklärung darfst du einen TROLLI anmalen.



Wo spielen Kinder in der Stadt und wo auf dem Land?


Beschreibe, was man an diesen Orten spielen kann. Für jedes Bild darfst du einen Schmetterling ankreuzen. Was davon ist auf dem Land und was in der Stadt? Manchmal ist es auch nicht so eindeutig ...




WIE sind diese Dinge?

→ Malstifte, Schere, Farbwürfel.

Male die Punkte in den Farben deines Farbwürfels an und schneide die Bilder aus. Jetzt kannst du mit dem Farbwürfel die Dinge gewinnen und überlegen, wie sie sind, z. B. schmutzig, heiß oder fröhlich. Was davon gibt es eher in der Stadt und was auf dem Land?






Gegensätze

→ Malstifte, Schere.

Partnerspiel: Male die Bilder an und schneide die Kärtchen aus. Jetzt kannst du Domino spielen, wobei immer Gegensätze aneinandergelegt werden. Z.B. ist die Feuerwehr in der Stadt laut und auf einer Wiese ist es leise.




Große und kleine Häuser

→ Malstifte, Schere, Kleber.

Schau mal: Hier sind verschiedene Häuser. Schneide sie aus und klebe sie zur Straße oder zur Wiese, je nachdem, ob sie besser zum Land oder zur Stadt passen. Sortiere sie nach ihrer Größe. Was fällt dir auf?





Ruhe auf dem Land und Lärm in der Stadt

→ Malstifte.

In der Stadt ist es oft viel lauter als auf dem Land. Kennst du Beispiele dafür, was auf dem Land leiser ist und was in der Stadt lauter? Male deine Ideen auf diese Seite.
Vielleicht gibt es ja auch hier Ausnahmen ...





TROLLI-Heft

Wortschatz Stadt + Land

Liebe TROLLI-Fans!

In diesem Heft hat TROLLI für euch viele lustige Spiele und Ausmalbilder für den WORTSCHATZ gesammelt!

Um gut verstanden zu werden, ist es wichtig, viele Worte zu kennen und sie richtig zu verwenden. Mit den Übungen aus diesem Heft könnt ihr euren sprachlichen Ausdruck verbessern und viel über die Bezeichnung von Dingen lernen.

Wir wünschen euch ganz viel Spaß beim Ausschneiden, Würfeln und Geschichten-Erzählen mit unserem TROLLI!

Wenn ihr Lust habt, schreibt TROLLI doch mal, wie euch dieses Heft gefallen hat :-)

Euer TRIALOGO Team



TRIALOGO Verlag
Bücklein & Joekel GbR
Postfach 102117
D-78421 Konstanz

Artikel-Nummer: 83608
Stand: 9/2021
Version: 1.0
ISBN-Nummer: 978-3-949476-07-5