
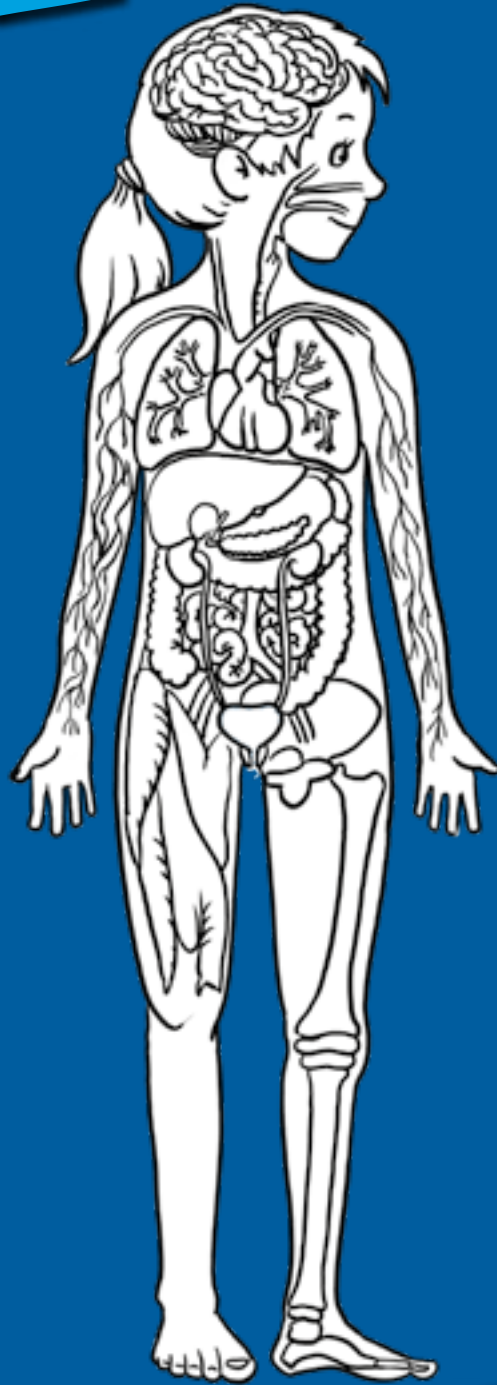


Wortschatz

TRIALOGO[®]

TROLLI-Heft



Art. 83609

Mein Körper

TROLLI-Heft

Wortschatz Mein Körper

Liebe Fachkundinnen und Fachkunden,

unsere beliebte TROLLI-Hefte-Serie gibt es schon seit über 20 Jahren. Nach Heften für die Übung einzelner Laute, der Mundmotorik, Phonologie, Phonologischen Bewusstheit und Grammatik haben wir 2021 eine Serie von **12 Übungsheften für die Erweiterung des Wortschatzes** entwickelt.

Für die **wichtigsten und im Kinder-Alltag relevantesten Themen** stehen Ihnen zahlreiche Übungsseiten zur spielerischen **Erweiterung der Ausdrucksfähigkeit und Kommunikationsfertigkeit** zur Verfügung. In der **Fußleiste** jeder Seite sehen Sie, für welchen Bereich sie im Detail gedacht ist.

Die Übungen eignen sich zur **Wortschatzerweiterung und auch zur Wortschatzdiskriminierung** von ähnlichen und unähnlichen semantischen Feldern und umfassen ein großes Repertoire an **Nomen**, aber auch zum Themenfeld passende **Verben und Adjektive** sowie **Begriffe im situativen Kontext**.

Die Übungen wurden für die Arbeit am Lexikon mit Kindern im **Vor- und Grundschulalter** konzipiert. Sie sind insbesondere auch für Kinder mit **Deutsch als Zweitsprache** bestens geeignet.

Liebe Eltern,

für Kinder, die sich noch nicht so gut sprachlich ausdrücken können, weil ihnen manchmal Worte fehlen, sind unsere TROLLI-Hefte der Reihe „Wortschatz“ ein **idealer Weggefährte**.

Jedes der 12 Hefte enthält Übungen für einen ganz bestimmten Bereich des täglichen Lebens, z. B. Kleidung, Zuhause, Freizeit oder Verkehr.

Die Übungen wurden für Kinder im Grund- und Vorschulalter entwickelt und sollten am besten im Zusammenhang mit einer **fachlichen Begleitung** ausgewählt und durchgeführt werden.

Die Inhalte sind dabei in eine **unterhaltsame Mischung** aus Bilderspielen, Würfelspielen, Mal- und Bastelübungen „verpackt“. So bleibt Ihr Kind motiviert bei der Sache und hat **Spaß am Üben**.

Auf jeder Seite finden Sie außerdem einen Hinweis, welche **Hilfsmittel** notwendig sind (z. B. Malstifte, Schere, Farbwürfel).

Wir wünschen Ihnen allen und Ihrem Kind viel Spaß und Erfolg mit den TROLLI-Heften!




TRIALOGO Verlag
Bücklein & Joekel GbR
Postfach 102117
D-78421 Konstanz

Fachliches Konzept:	Ann Rotmann
Umsetzung:	Tobias Bücklein & Thomas Joekel
Illustrationen:	Nadine Bougie, Franziska Kalch, Stephanie Stickel
TROLLI-Männchen:	Matthias Schwarz
Verben:	Tara Vogt
Layout:	Thomas Joekel, Albert Schieß
Artikel-Nummer:	83609
Stand:	9/2021
ISBN-Nummer:	978-3-949476-08-2

Was gehört zu unserem Körper?

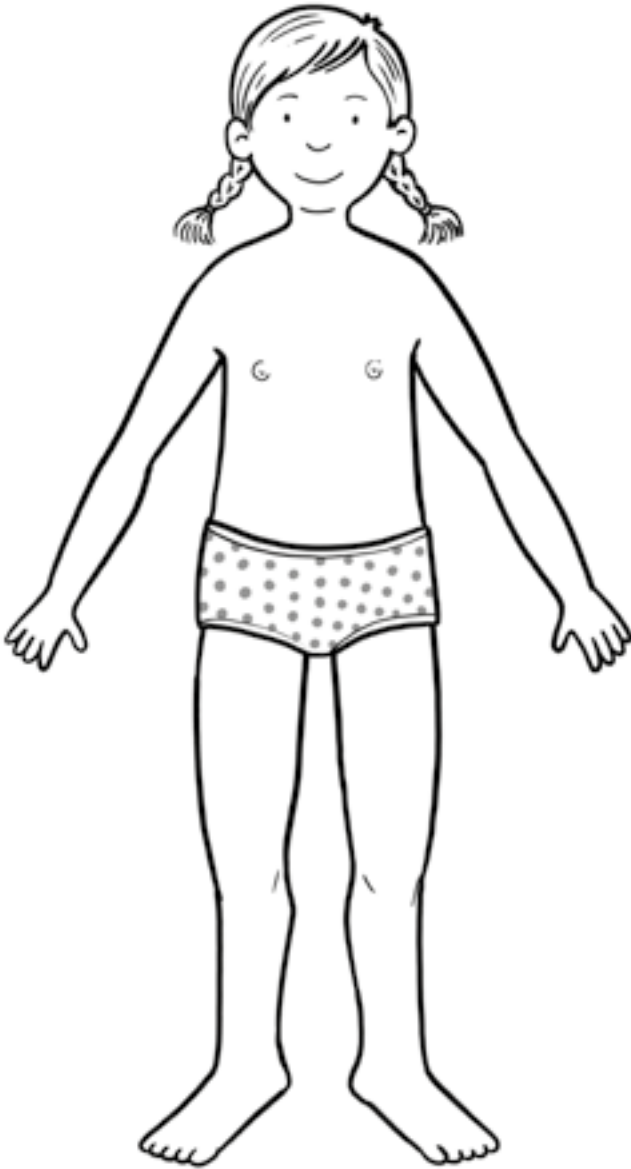
→ Malstifte.

Welche der kleinen Bilder unten sind Teile des Körpers? Ziehe von allen Körperteilen eine Linie zu dem Mädchen oben.



Was unterscheidet unseren Körper von dem eines Tieres?

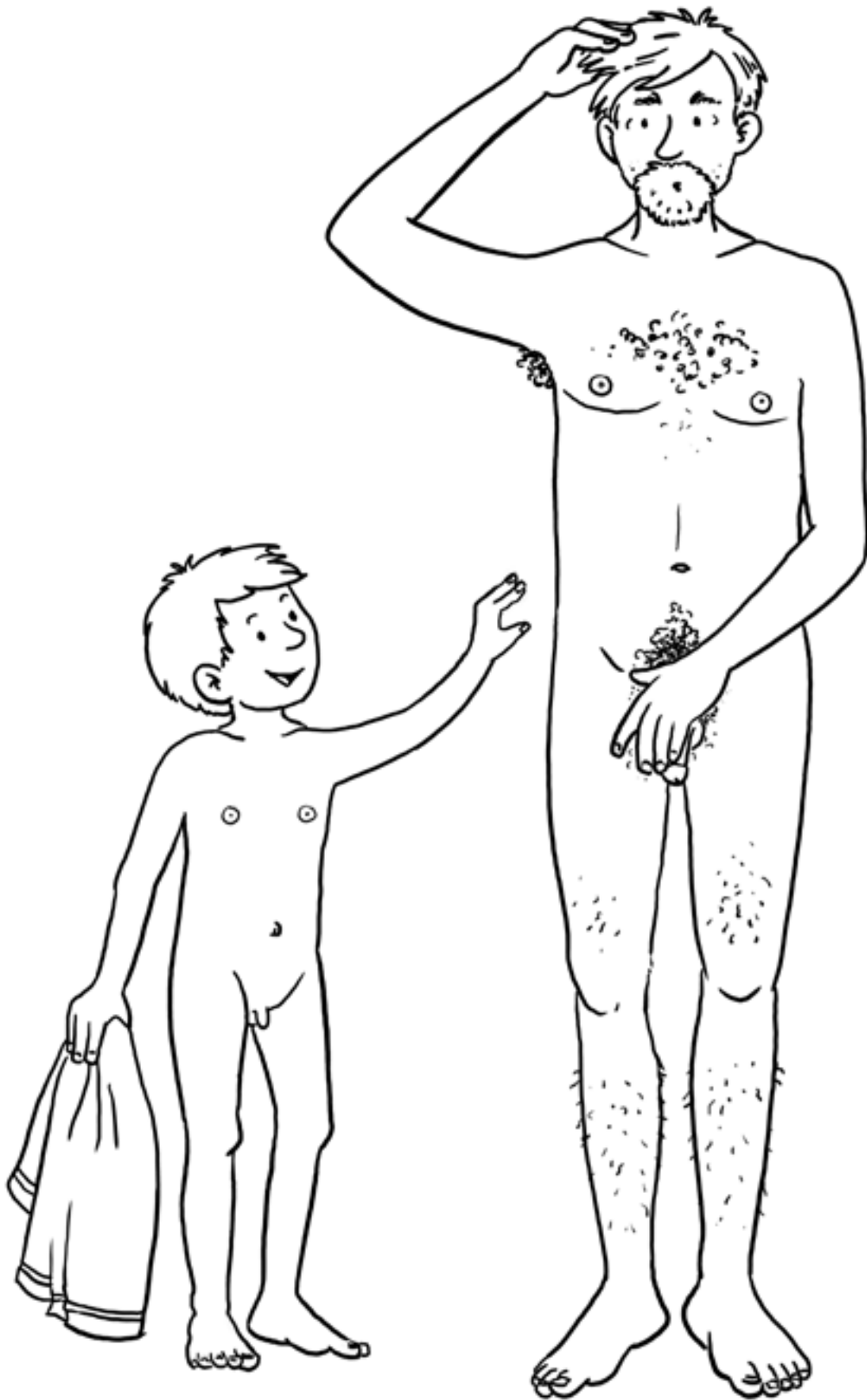
Hier siehst du ein Mädchen und einen Hund. Überlege, in welchen Körperteilen sich beide unterscheiden, und male sie an.



Der männliche Körper

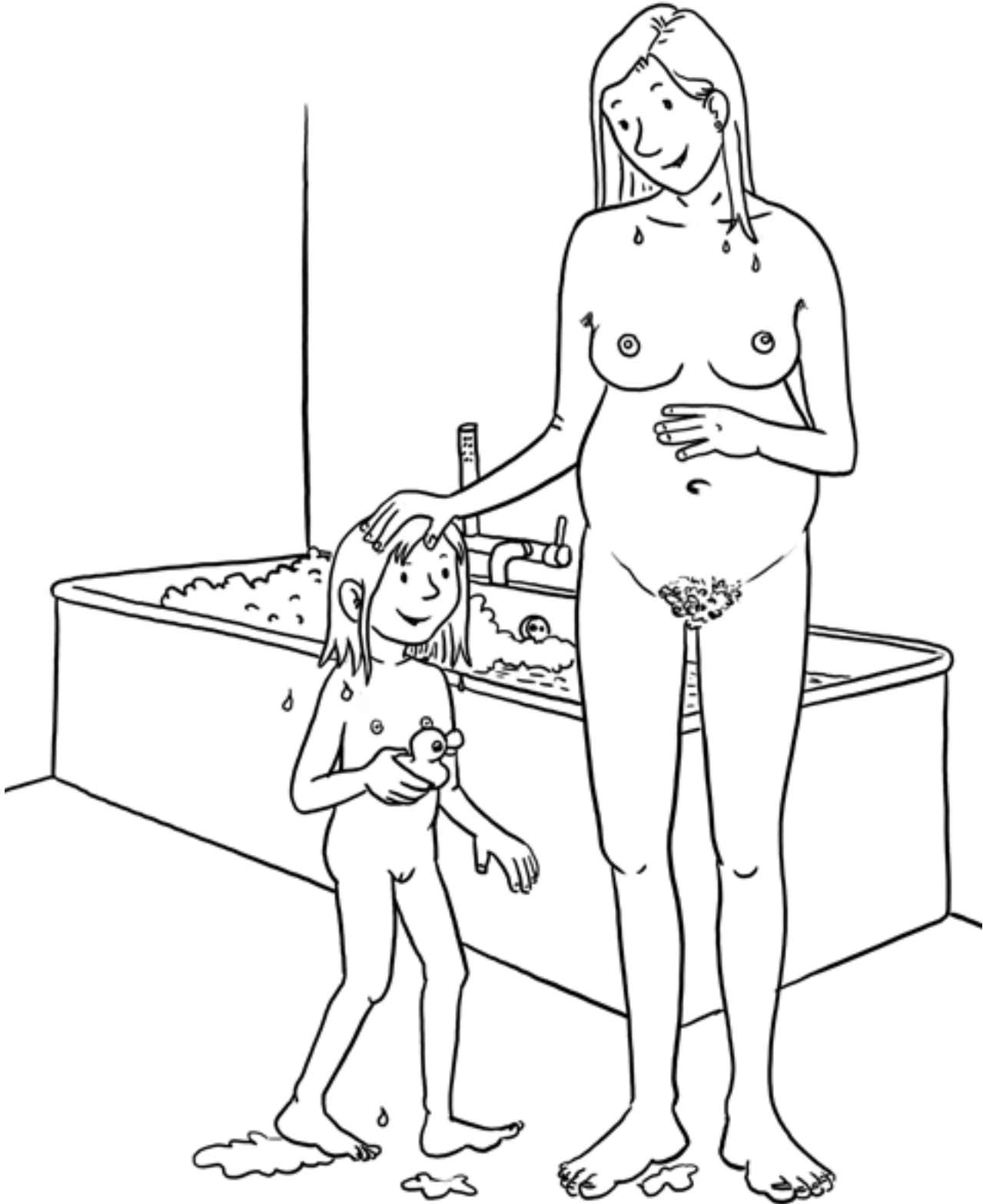
→ Malstifte.

Noah und sein Vater kommen gerade ganz nackt aus dem Bad. Beschreibe ihre Körper möglichst genau.



Der weibliche Körper

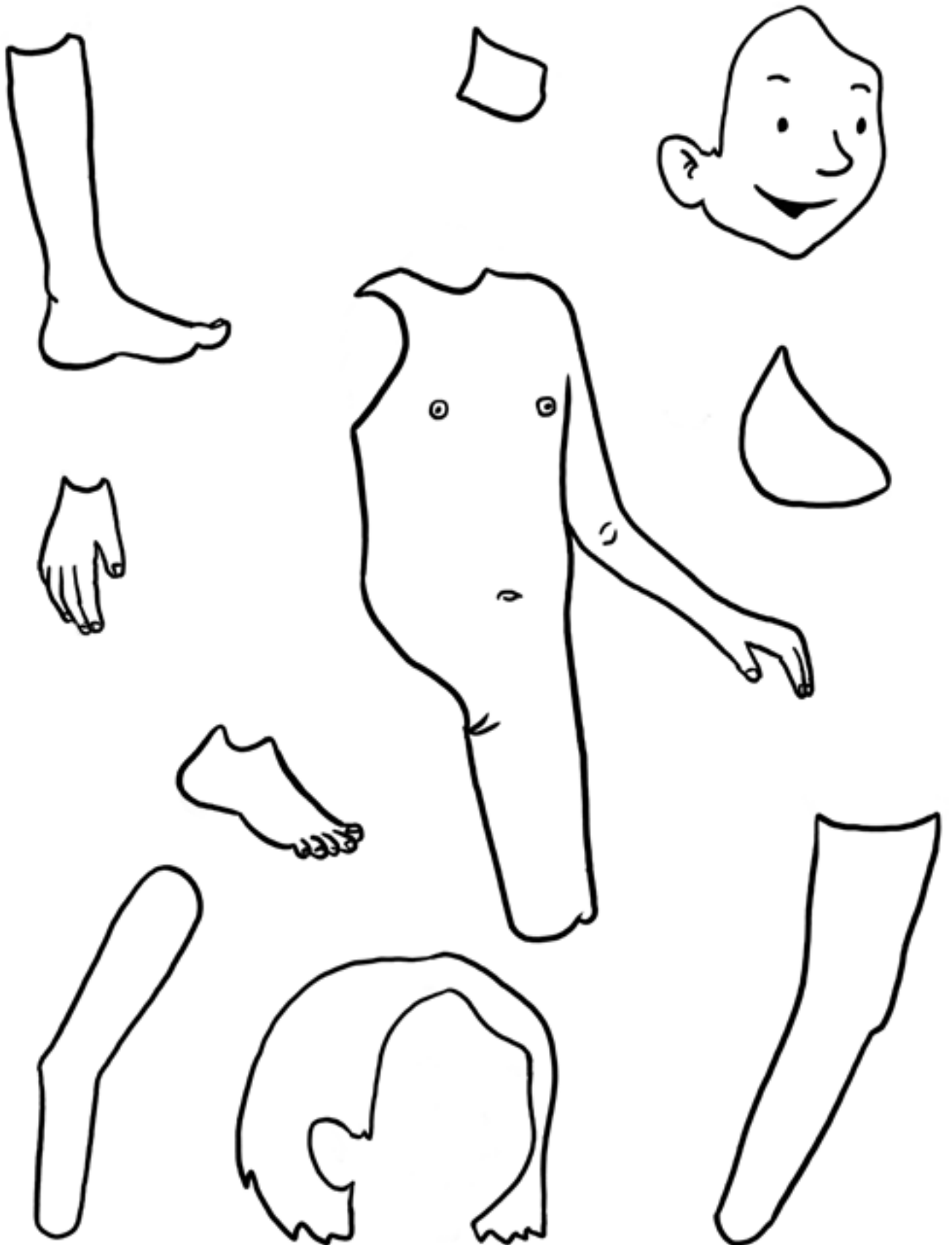
Das sind Emily und ihre Mutter, die gerade in der Badewanne waren. Kennst du alle weiblichen Körperteile und auch die Unterschiede zwischen Kindern und Erwachsenen? Weißt du, warum Emilys Mama einen rundlichen Bauch hat?




Was kommt wohin?

→ Malstifte, Schere, Kleber.

Schneide die Körperteile aus und klebe sie so auf ein leeres Blatt, dass daraus ein Kinderkörper entsteht. Jetzt kannst du das Bild noch anmalen, ergänzen und alle Teile benennen.





Das Gesicht

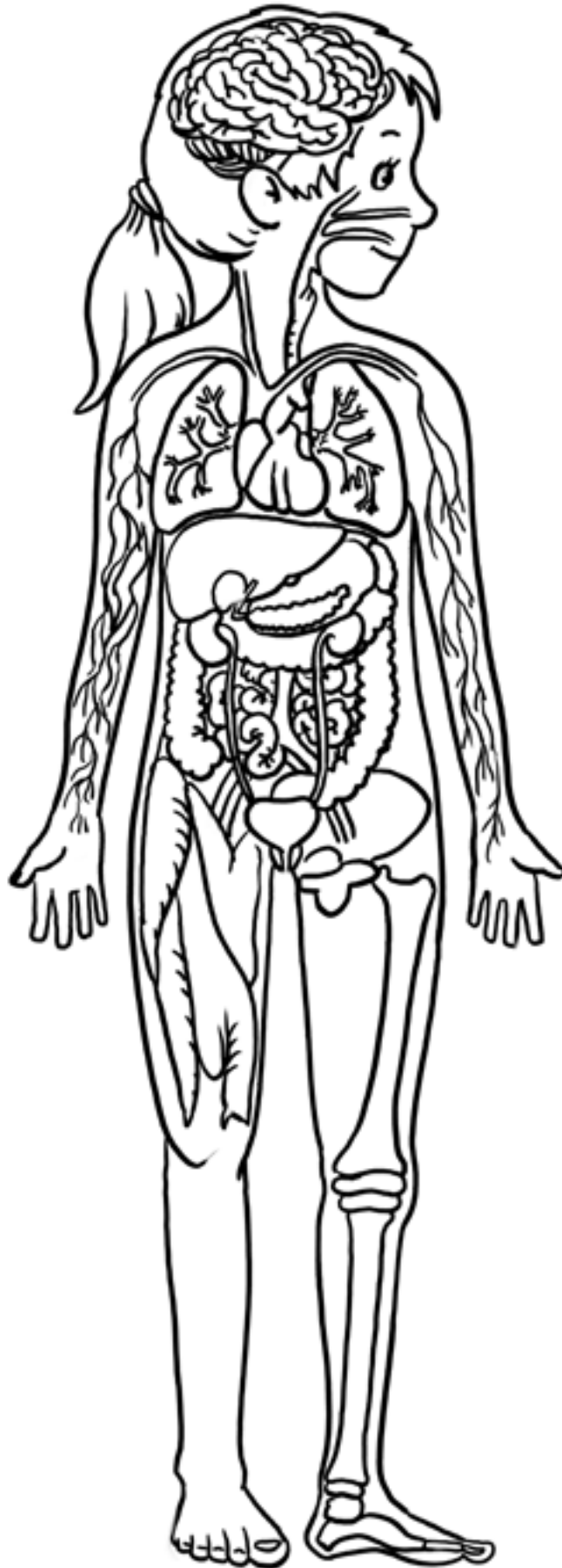
→ Malstifte.

Hier hat unsere Zeichnerin begonnen, ein Gesicht zu malen. Kannst du es fertig zeichnen? Denke an alle Details! Wenn du magst, kannst du als Hilfe ja auch mal in den Spiegel schauen ...



Der Körper im Inneren

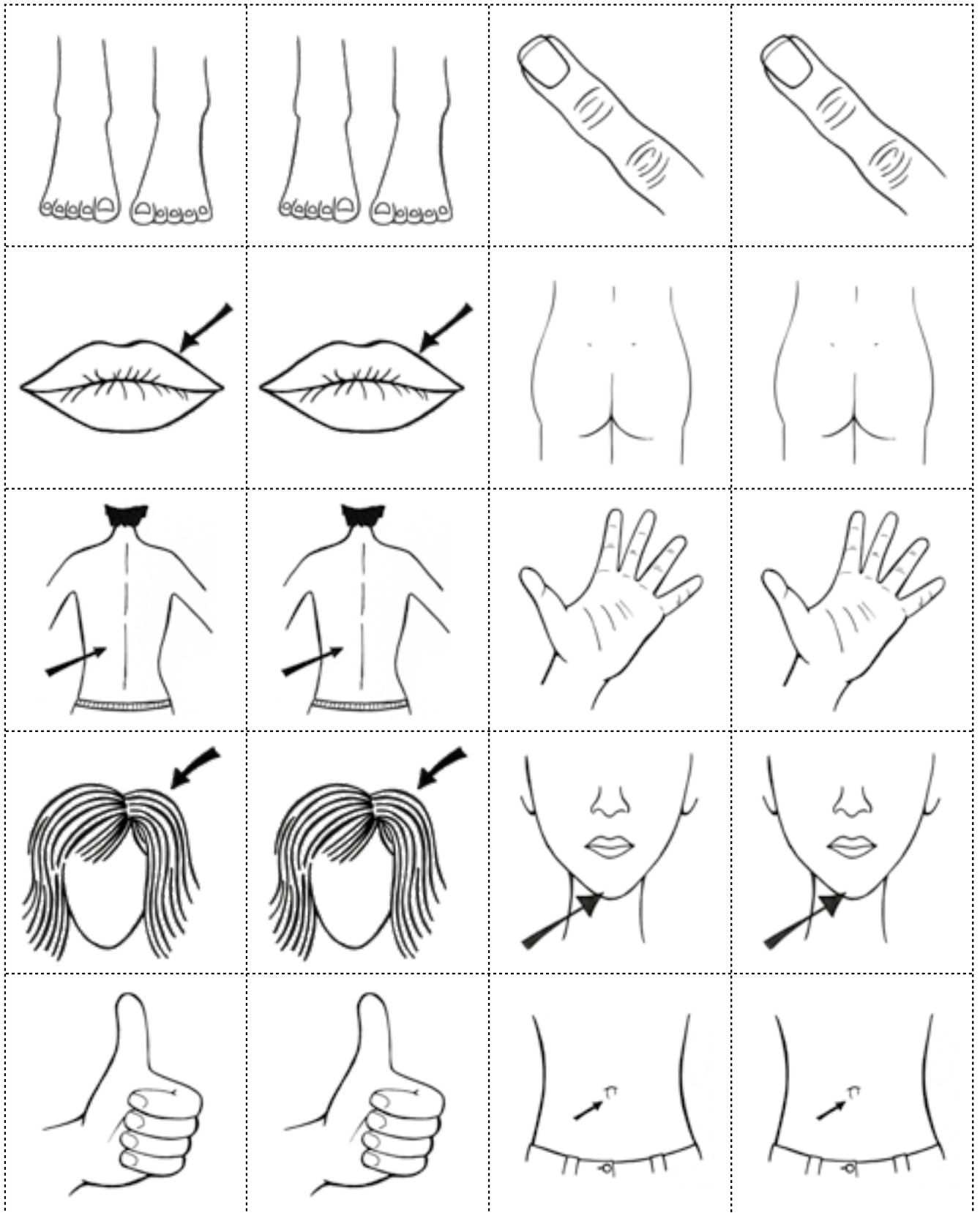
Weißt du, wie es in uns drinnen aussieht? Könnte man durch die Haut hindurch sehen, würde man vieles entdecken, was für uns sehr wichtig ist. Male an und benenne.




Körperteile

→ Malstifte, Schere.

Partnerspiel: Male die Karten an und schneide sie aus. Jetzt könnt ihr Zwillingenbilder spielen und die Körperteile lernen.





Körperpflege

→ Malstifte.

Die meisten dieser Dinge findet man im Badezimmer. Aber was benötigt man wofür? Male Körperteile und dazu passende Dinge in den gleichen Farben an, z. B. die Bürste und die Haare rot.



Geburt - Wachstum - Veränderung

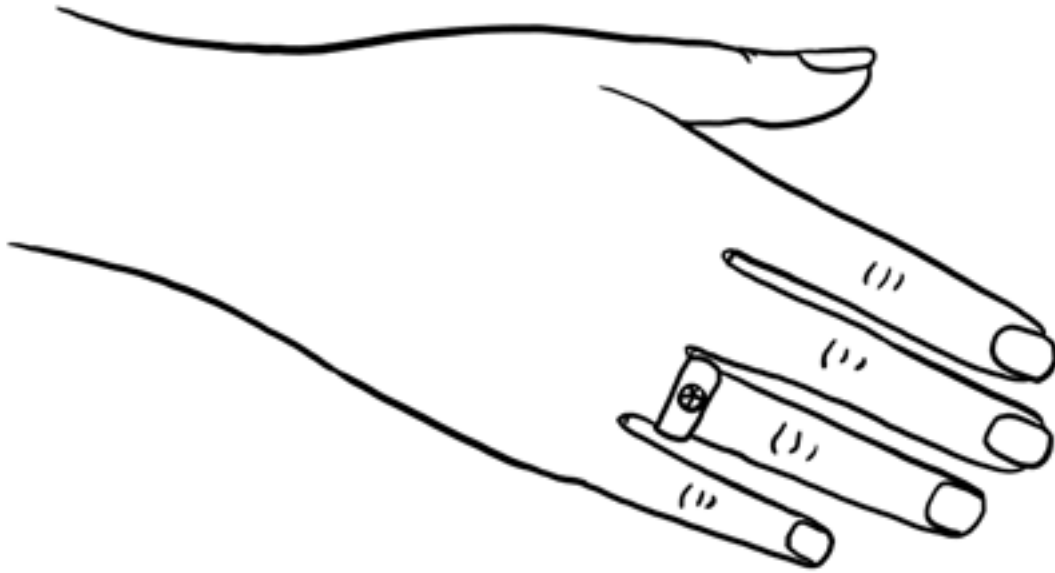
Zunächst wachsen wir im Bauch unserer Mutter heran. Nach der Geburt werden wir größer und älter, bis wir irgendwann selbst alt sind. Verbinde die Bilder in der Reihenfolge des Lebenslaufes und beschreibe, was sich verändert.



Teile von Hand und Fuß

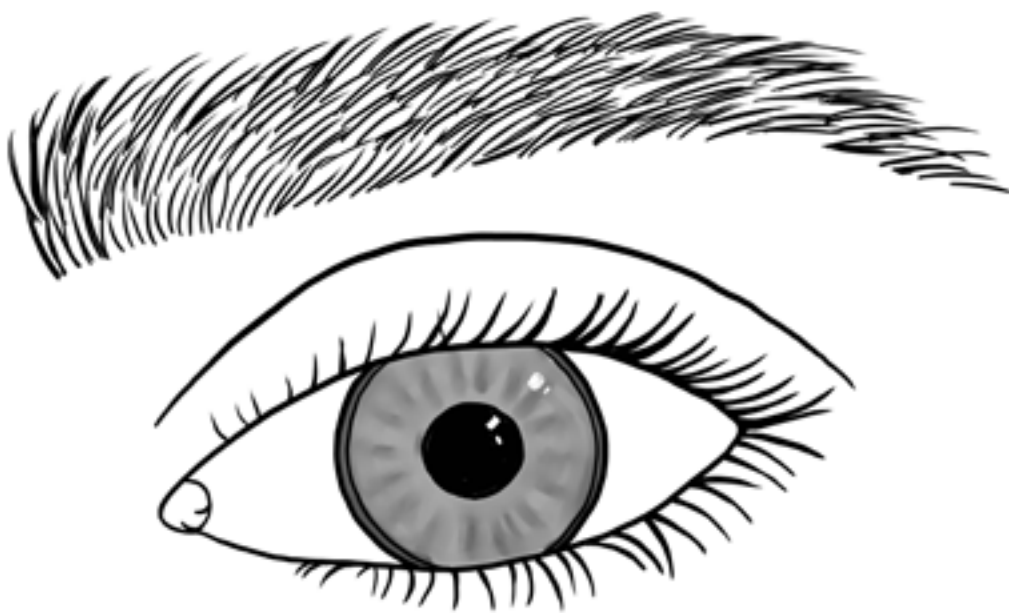
→ Malstifte.

Kennst du alle Teile deiner Hände und Füße?
Kennst du auch die Namen aller deiner Finger?



Teile von Mund und Auge

Kennst du alle Teile deines Mundes und deiner Augen?




Verletzungen und Schmerzen

→ Malstifte, Schere.

Partnerspiel: Male die Bilder an und schneide die Kärtchen aus. Jetzt könnt ihr Domino spielen und zuordnen, welcher Körperteil wem wehtut.





Wenn man sich schlimmer verletzt oder operiert werden muss, kommt man ins Krankenhaus. Schau mal, wer sich hier an welchem Körperteil verletzt hat und erzähle.



Hilfsmittel

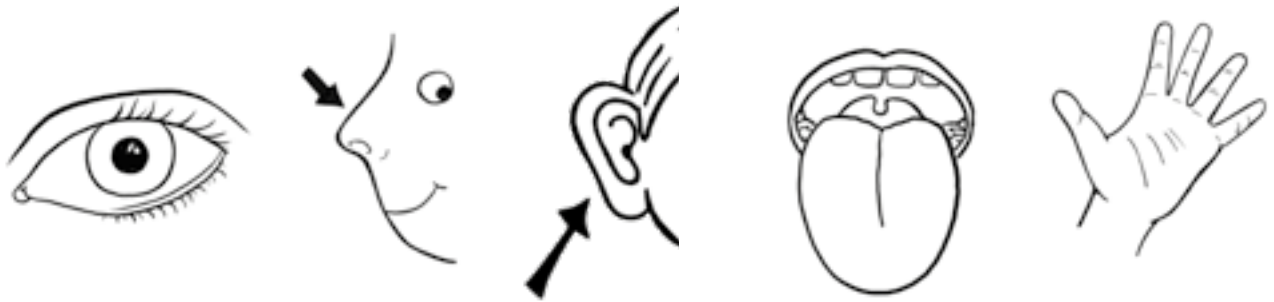
Wenn unser Körper eine Schwäche oder Verletzung hat, brauchen wir Hilfsmittel. Überlege, wer was brauchen könnte, ziehe Linien und erkläre. Manchmal könnte es auch mehrere Möglichkeiten geben.



Sinnesorgane

→ Malstifte.

Mit den Augen können wir sehen, mit den Ohren hören, mit der Nase riechen, mit der Zunge schmecken und mit den Händen und der Haut fühlen. Ziehe von den Dingen Linien zu den passende Sinnesorganen. Es können auch mehrere sein, z.B. kann man eine Rose sehen, riechen und fühlen.



Schmuck

Das ist Paulina. Sie liebt es, sich zu schmücken und zu verkleiden, z. B. setzt sie sich gerne eine Krone auf den Kopf.

Was passt zu welchem Körperteil? Ziehe Linien und male an.




Wozu braucht man welches Körperteil?

→ Malstifte, Schere, Kleber.

Für manche Tätigkeiten braucht man seine Hände (oder zumindest eine Hand), für andere seinen Mund. Schneide die kleinen Bilder aus und klebe sie passend zu Mund oder Hand.















Wozu braucht man welches Körperteil?

→ Malstifte, Schere, Kleber.

Schneide die Körperteile unten aus und klebe sie passend zu den Tätigkeiten, für die sie am wichtigsten sind.

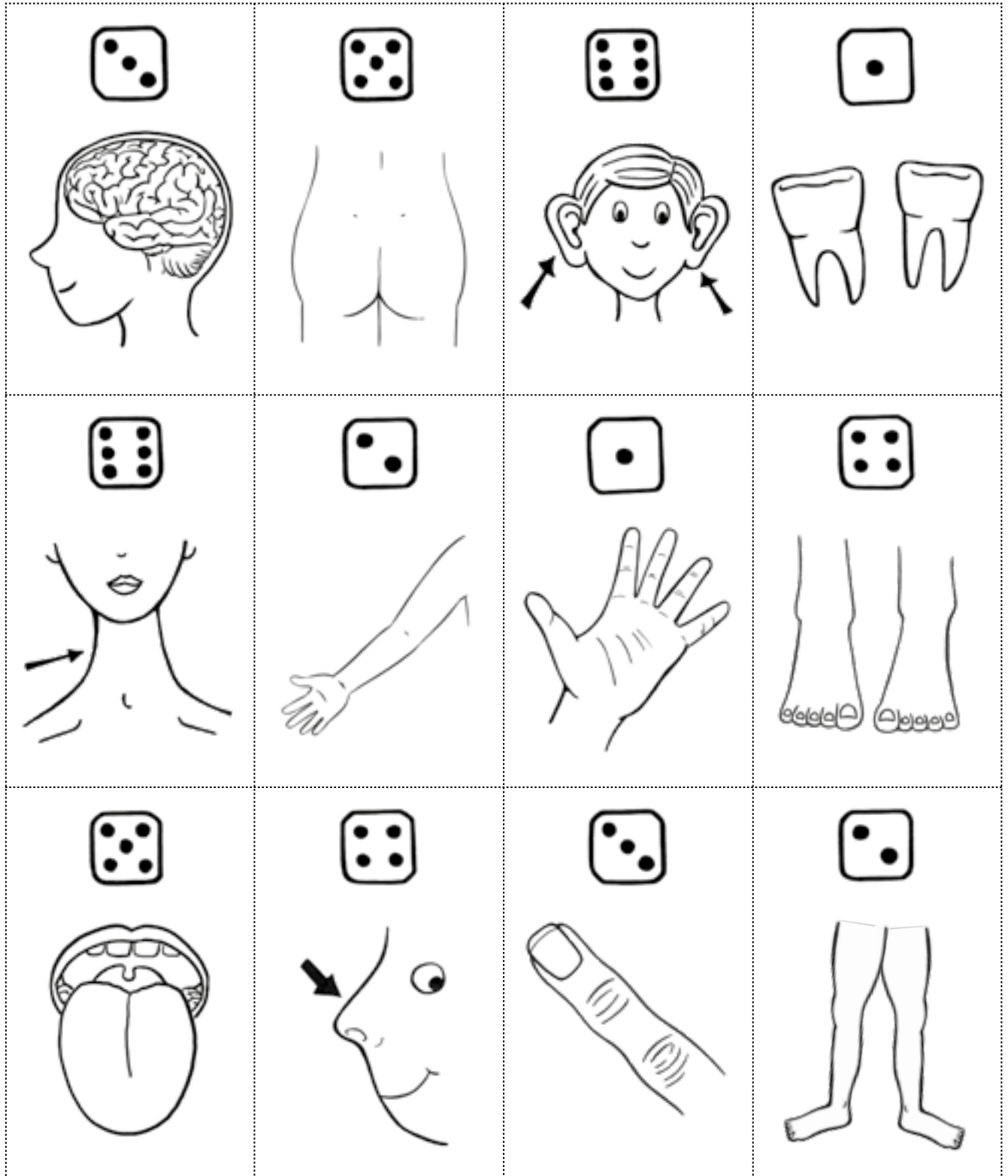





Was kann unser Körper alles?

→ Malstifte, Schere, 6er-Würfel.

Schneide die Bilder aus und würfle dann mit dem Zahlenwürfel. So kannst du Bilder gewinnen und überlegen, was man mit welchem Teil des Körpers alles machen kann.
„Mit dem Gehirn kann man nachdenken.“






Was braucht unser Körper?


→ Malstifte.

Wir haben Bedürfnisse, die für unser Überleben wichtig sind.
Versuche, sie in diesem Wimmelbild zu finden, und male sie an.



Jeder ist einzigartig.

Selbst Zwillinge sehen ein kleines bisschen unterschiedlich aus. Umut und Samir sind sich wirklich sehr ähnlich, aber dennoch findest du in ihren Gesichtern zehn Unterschiede. Für jeden darfst du einen TROLLI abstreichen.




Detektivarbeit

→ Malstifte, Schere, Kleber.

Die Polizei versucht Personen, die sie sucht, an bestimmten Körpermerkmalen zu erkennen. Besonders sicher sind dabei Fingerabdrücke. Schneide die kleinen Bilder unten aus und klebe sie zur passenden Person oben.






Weißt du, was mit unserem Essen passiert?

→ Malstifte, Schere.

Schneide die Bilder aus, bringe sie in die richtige Reihenfolge und erkläre.





Körperpflege

→ Malstifte.

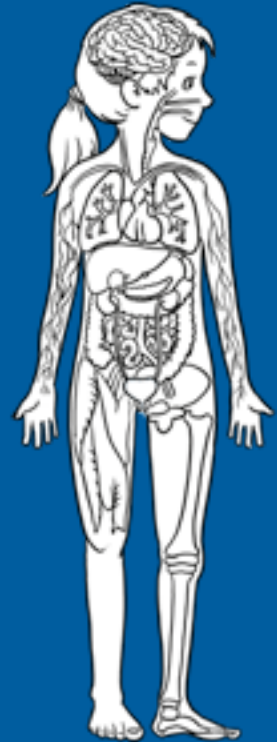
Damit du noch lange glücklich und gesund in deinem Körper leben und wachsen kannst, solltest du ihn pflegen. Weißt du auch, wie?





TROLLI-Heft

Wortschatz Mein Körper



Liebe TROLLI-Fans!


In diesem Heft hat TROLLI für euch viele lustige Spiele und Ausmalbilder für den WORTSCHATZ gesammelt!

Um gut verstanden zu werden, ist es wichtig, viele Worte zu kennen und sie richtig zu verwenden. Mit den Übungen aus diesem Heft könnt ihr euren sprachlichen Ausdruck verbessern und viel über die Bezeichnung von Dingen lernen.

Wir wünschen euch ganz viel Spaß beim Ausschneiden, Würfeln und Geschichten-Erzählen mit unserem TROLLI!

Wenn ihr Lust habt, schreibt TROLLI doch mal, wie euch dieses Heft gefallen hat :-)

Euer TRIALOGO Team



TRIALOGO Verlag
Bücklein & Joekel GbR
Postfach 102117
D-78421 Konstanz

Artikel-Nummer: 83609
Stand: 9/2021
Version: 1.0
ISBN-Nummer: 978-3-949476-08-2