


Wortschatz

TRIALOGO<sup>®</sup>GO

# TROLLI-Heft



Art. 83610

Natur

# TROLLI-Heft

## Wortschatz Natur

### Liebe Fachkundinnen und Fachkunden,

unsere beliebte TROLLI-Hefte-Serie gibt es schon seit über 20 Jahren. Nach Heften für die Übung einzelner Laute, der Mundmotorik, Phonologie, Phonologischen Bewusstheit und Grammatik haben wir 2021 eine Serie von **12 Übungsheften für die Erweiterung des Wortschatzes** entwickelt.

Für die **wichtigsten und im Kinder-Alltag relevantesten Themen** stehen Ihnen zahlreiche Übungsseiten zur spielerischen **Erweiterung der Ausdrucksfähigkeit und Kommunikationsfertigkeit** zur Verfügung. In der **Fußleiste** jeder Seite sehen Sie, für welchen Bereich sie im Detail gedacht ist.

Die Übungen eignen sich zur **Wortschatzerweiterung und auch zur Wortschatzdiskriminierung** von ähnlichen und unähnlichen semantischen Feldern und umfassen ein großes Repertoire an **Nomen**, aber auch zum Themenfeld passende **Verben und Adjektive** sowie **Begriffe im situativen Kontext**.

Die Übungen wurden für die Arbeit am Lexikon mit Kindern im **Vor- und Grundschulalter** konzipiert. Sie sind insbesondere auch für Kinder mit **Deutsch als Zweitsprache** bestens geeignet.

### Liebe Eltern,

für Kinder, die sich noch nicht so gut sprachlich ausdrücken können, weil ihnen manchmal Worte fehlen, sind unsere TROLLI-Hefte der Reihe „Wortschatz“ ein **idealer Weggefährte**.

Jedes der 12 Hefte enthält Übungen für einen ganz bestimmten Bereich des täglichen Lebens, z. B. Kleidung, Zuhause, Freizeit oder Verkehr.

Die Übungen wurden für Kinder im Grund- und Vorschulalter entwickelt und sollten am besten im Zusammenhang mit einer **fachlichen Begleitung** ausgewählt und durchgeführt werden.

Die Inhalte sind dabei in eine **unterhaltsame Mischung** aus Bilderspielen, Würfelspielen, Mal- und Bastelübungen „verpackt“. So bleibt Ihr Kind motiviert bei der Sache und hat **Spaß am Üben**.

Auf jeder Seite finden Sie außerdem einen Hinweis, welche **Hilfsmittel** notwendig sind (z. B. Malstifte, Schere, Farbwürfel).

Wir wünschen Ihnen allen und Ihrem Kind viel Spaß und Erfolg mit den TROLLI-Heften!



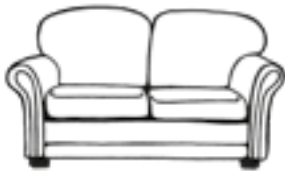
TRIALOGO Verlag  
Bücklein & Joekel GbR  
Postfach 102117  
D-78421 Konstanz

Fachliches Konzept:	Ann Rotmann
Umsetzung:	Tobias Bücklein & Thomas Joekel
Illustrationen:	Nadine Bougie, Franziska Kalch, Stephanie Stickel
TROLLI-Männchen:	Matthias Schwarz
Verben:	Tara Vogt
Layout:	Thomas Joekel, Albert Schieß
Artikel-Nummer:	83610
Stand:	9/2021
ISBN-Nummer:	978-3-949476-09-9

## Was ist Teil der Natur?



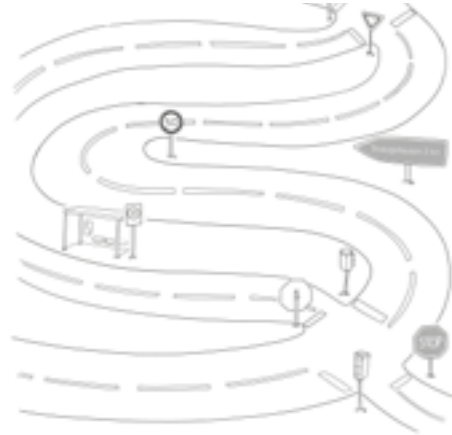
→ Malstifte.

Schau mal, das ist Nele. Sie überlegt, was alles zur Natur gehört und was eher nicht. Ziehe Linien und benenne die Bilder: „Ein Sofa gehört nicht zur Natur.“



## Was kommt in der Natur vor?

Male die Wälder und Wiesen links grün und die Straße rechts grau an. Nun entscheide: Was in der Natur vorkommt, soll grün und alles, was zur Straße passt, grau werden.




## Leben im Wald

→ Malstifte, Schere, Kleber.

In diesem Wald leben jede Menge Tiere. Schneide sie aus, male sie an und klebe sie in das Waldbild. Jetzt hast du einen lebendigen Wald!





## Bäume im Wald

→ Malstifte.

Für unsere Wälder sind Eiche, Tanne, Birke und Kiefer sehr typische Bäume. Weißt du, wie man sie unterscheidet? Male jeden Baum in einer anderen Farbe an. Zu jedem Baum gehören noch zwei Bilder unten. Finde die passenden und male sie in derselben Farbe an.



## Früchte des Waldes

In diesem Waldstück kannst du viele Waldfrüchte finden, z. B. Zapfen oder Pilze. Male zehn Sachen an und überlege, ob sie für Mensch oder Tier essbar sind.



## Auf der Wiese

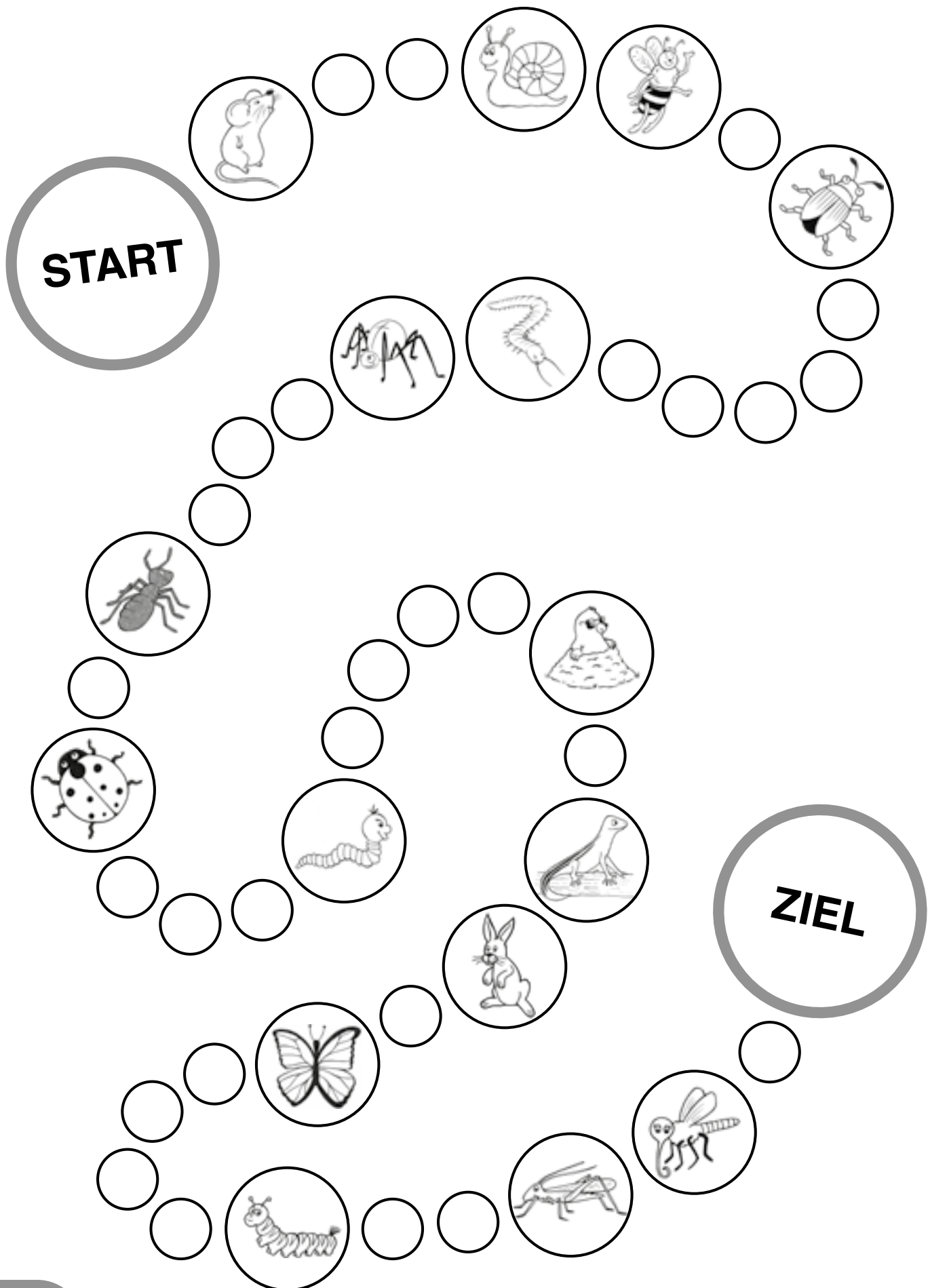
→ Malstifte.

Auf dieser Wiese ist ganz schön viel los! Aber unsere Zeichnerin hat zwölf Tiere und Pflanzen nicht fertig gemalt. Kannst du ihr helfen?



## Partnerspiel


Würfelt abwechselnd und zieht entsprechend der Augenzahl. Wer ist als erstes am Ziel? Während des Würfelspiels könnt ihr lernen, wer alles auf der Wiese lebt.




## Auf und unter der Wiese

→ Malstifte, Schere, Kleber.

Manche Tiere leben über und manche unter der Erde. Male die Tiere unten an, schneide sie aus und klebe sie an der richtigen Stelle auf.  
(Für einige Tiere gilt beides, deshalb gibt es von ihnen zwei Bilder ...)

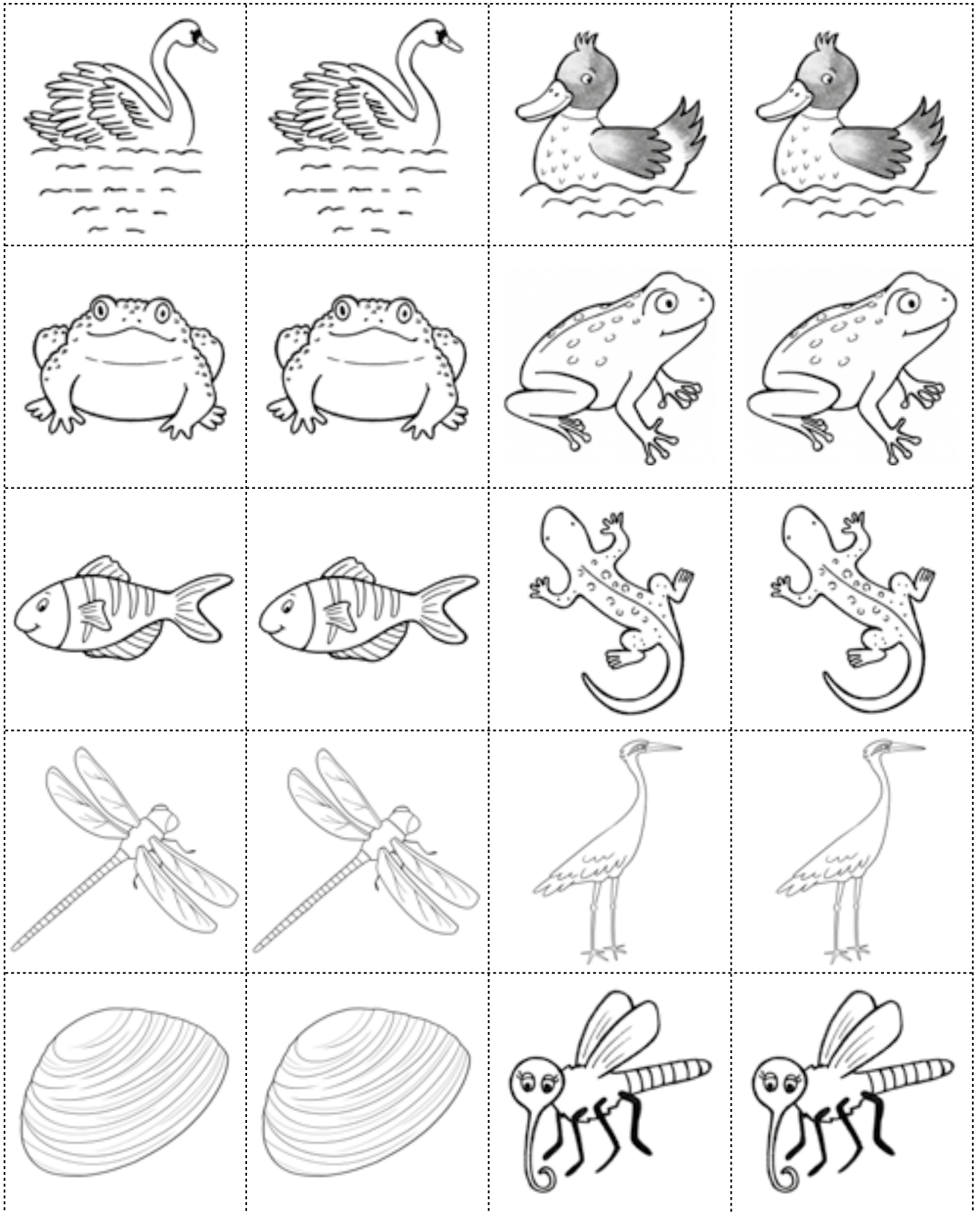





# Zwillingsbilder

→ Malstifte, Schere.

Male die Karten an und schneide sie aus. Jetzt könnt ihr Zwillingsbilder spielen und lernen, welche Tiere im oder am Wasser leben.





## Leben am Teich

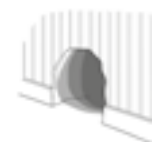
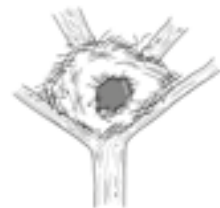
→ Malstifte.

Schau mal, was hier am Teich los ist! Finde acht verschiedene Tiere, vier Pflanzen und zwei unbelebte Dinge und male sie an.



### Wer sucht wo Schutz?

Tiere schützen sich in der Natur vor dem Wetter und vor Feinden. Ziehe eine Linie von jedem Tier zu seinem Zuhause.



## Was brauchen Pflanzen und Tiere zum Leben?

→ Malstifte.

Hier siehst du ein paar schöne Blumen, eine Igelfamilie und ein Eichhörnchen im Baum. Weißt du, was die jeweils zum Leben und Wachsen brauchen?

Ergänze das Bild entsprechend und male es an!



### Für jedes Wetter die richtige Kleidung!

Weißt du, bei welchem Wetter man was anzieht?



















Ziehe Linien und male alles schön bunt an.




# Wetter

→ Malstifte, Schere, 6er-Würfel.

Schneide die Bilder aus und würfle dann mit dem Zahlenwürfel.  
So kannst du Bilder gewinnen und viel über das Wetter lernen.






 	 	 
 	 	 
 	 	 




# Schutz vor dem Wetter


→ Malstifte, Schere, Kleber.


Manchmal kann die Natur auch gefährlich sein, z. B. sehr kalt, heiß oder nass. Dann müssen sich Menschen und Tiere schützen. Klebe die unteren Bilder passend auf. Manchmal gibt es mehrere Möglichkeiten ...





Male die Punkte in den Farben deines Würfels an und schneide die Bildkarten aus. Jetzt könnt ihr die Bilder durch Würfeln gewinnen und viel über die Wunder der Natur lernen.





## Eine Blume hat viele Teile


→ Malstifte.

Drei wunderschöne Blumen hat unsere Zeichnerin hier gemalt.  
Finde insgesamt zehn Details an ihnen und male sie bunt an.





































## Teile des Baums

Bäume bestehen aus ganz schön vielen unterschiedlichen Teilen. Finde mindestens zehn Details auf diesem Bild und male sie an. Weißt du, wie diese beiden Bäume heißen?



Spiele Domino, indem du die richtigen Zeichen zusammenfügst, und erzähle dann, wer was in der Natur sammelt.


				
				
				
				
				
				
				




## Leben heißt wachsen

→ Malstifte, Schere.

Bei Pflanzen beginnt es mit dem Samenkorn, bei Tieren spätestens mit der Geburt. Schneide die Bilder aus und lege sie in der richtigen Reihenfolge ihrer Entwicklung aus: vom Setzling bis zur Lupine (Blume), bzw. vom Frischling bis zum alten Wildschwein.








## Wandern in der Natur

Das sind Willi, Max und Hubert. Sie wandern gerne in der Natur. Verfolge die Linien und du findest jeweils drei Wanderziele.

→ Malstifte.



Was tun Mensch und Tier im Wald? Male an und erzähle.

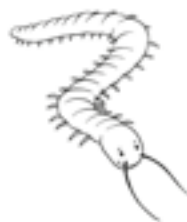


Was tun Mensch und Tier am Wasser? Male an und erzähle.



### Ähnlich, aber nicht gleich...

Immer zwei Dinge gehören hier zusammen und sind dennoch unterschiedlich. Finde jeweils die Paare und beschreibe den Unterschied.



Lösung:  
rund - spitz; dick - dünn; nass - trocken;  
kurz - lang; rau - glatt; hoch - tief; lang - breit

## Achte und schütze die Natur

→ Malstifte.

Es gibt Dinge, die man in der Natur nicht tun sollte, z. B. Müll liegen lassen oder etwas kaputt machen. Hier findest du einige Beispiele, was man in der Natur keinesfalls tun sollte. Beschreibe und ergänze!





# TROLLI-Heft

## Wortschatz Natur

Liebe TROLLI-Fans!

In diesem Heft hat TROLLI für euch viele lustige Spiele und Ausmalbilder für den WORTSCHATZ gesammelt!

Um gut verstanden zu werden, ist es wichtig, viele Worte zu kennen und sie richtig zu verwenden. Mit den Übungen aus diesem Heft könnt ihr euren sprachlichen Ausdruck verbessern und viel über die Bezeichnung von Dingen lernen.

Wir wünschen euch ganz viel Spaß beim Ausschneiden, Würfeln und Geschichten-Erzählen mit unserem TROLLI!

Wenn ihr Lust habt, schreibt TROLLI doch mal, wie euch dieses Heft gefallen hat :-)

Euer TRIALOGO Team



TRIALOGO Verlag  
Bücklein & Joekel GbR  
Postfach 102117  
D-78421 Konstanz

Artikel-Nummer: 83610  
Stand: 9/2021  
Version: 1.0  
ISBN-Nummer: 978-3-949476-09-9