


Wortschatz

TRIALOGO[®]

TROLLI-Heft



Art. 83611

Arbeit

TROLLI-Heft

Wortschatz Arbeit

Liebe Fachkundinnen und Fachkunden,

unsere beliebte TROLLI-Hefte-Serie gibt es schon seit über 20 Jahren. Nach Heften für die Übung einzelner Laute, der Mundmotorik, Phonologie, Phonologischen Bewusstheit und Grammatik haben wir 2021 eine Serie von **12 Übungsheften für die Erweiterung des Wortschatzes** entwickelt.

Für die **wichtigsten und im Kinder-Alltag relevantesten Themen** stehen Ihnen zahlreiche Übungsseiten zur spielerischen **Erweiterung der Ausdrucksfähigkeit und Kommunikationsfertigkeit** zur Verfügung. In der **Fußleiste** jeder Seite sehen Sie, für welchen Bereich sie im Detail gedacht ist.

Die Übungen eignen sich zur **Wortschatzerweiterung und auch zur Wortschatzdiskriminierung** von ähnlichen und unähnlichen semantischen Feldern und umfassen ein großes Repertoire an **Nomen**, aber auch zum Themenfeld passende **Verben und Adjektive** sowie **Begriffe im situativen Kontext**.

Die Übungen wurden für die Arbeit am Lexikon mit Kindern im **Vor- und Grundschulalter** konzipiert. Sie sind insbesondere auch für Kinder mit **Deutsch als Zweitsprache** bestens geeignet.

Liebe Eltern,

für Kinder, die sich noch nicht so gut sprachlich ausdrücken können, weil ihnen manchmal Worte fehlen, sind unsere TROLLI-Hefte der Reihe „Wortschatz“ ein **idealer Weggefährte**.

Jedes der 12 Hefte enthält Übungen für einen ganz bestimmten Bereich des täglichen Lebens, z. B. Kleidung, Zuhause, Freizeit oder Verkehr.

Die Übungen wurden für Kinder im Grund- und Vorschulalter entwickelt und sollten am besten im Zusammenhang mit einer **fachlichen Begleitung** ausgewählt und durchgeführt werden.

Die Inhalte sind dabei in eine **unterhaltsame Mischung** aus Bilderspielen, Würfelspielen, Mal- und Bastelübungen „verpackt“. So bleibt Ihr Kind motiviert bei der Sache und hat **Spaß am Üben**.

Auf jeder Seite finden Sie außerdem einen Hinweis, welche **Hilfsmittel** notwendig sind (z. B. Malstifte, Schere, Farbwürfel).

Wir wünschen Ihnen allen und Ihrem Kind viel Spaß und Erfolg mit den TROLLI-Heften!



TRIALOGO Verlag
Bücklein & Joekel GbR
Postfach 102117
D-78421 Konstanz

Fachliches Konzept:	Ann Rotmann
Umsetzung:	Tobias Bücklein & Thomas Joekel
Illustrationen:	Nadine Bougie, Franziska Kalch, Stephanie Stickel
TROLLI-Männchen:	Matthias Schwarz
Verben:	Tara Vogt
Layout:	Thomas Joekel, Albert Schieß
Artikel-Nummer:	83611
Stand:	9/2021
ISBN-Nummer:	978-3-949476-10-5

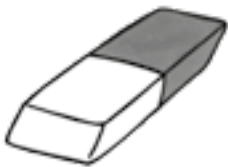
Was ist Arbeit?

Auf dieser Seite findest du viele kleine Situationen. Male alle, die etwas mit Arbeit zu tun haben, bunt an. Die übrigen darfst du durchstreichen.



Wer braucht was?

Das sind Max und Laura Müller. Er ist Schreiner, und sie arbeitet im Büro. Wer braucht wohl was zur Arbeit? Ziehe Linien. Vier Bilder bleiben übrig, weil beide sie nicht gebrauchen können.



Finde gleiche Berufe

→ Malstifte.

Auf dieser Seite haben jeweils zwei Personen den gleichen Beruf. Verbinde sie mit einer Linie und überlege, wie dieser Beruf heißt.



Noch mehr gleiche Berufe


Auch hier haben immer zwei Menschen den gleichen Beruf.
Male sie in der gleichen Farbe an!




Kennst du diese Berufe?

→ Malstifte, Schere, 6er-Würfel.

Schneide die Bilder aus und würfle mit dem Zahlenwürfel. So kannst du Bilder gewinnen und die Berufsamen lernen.





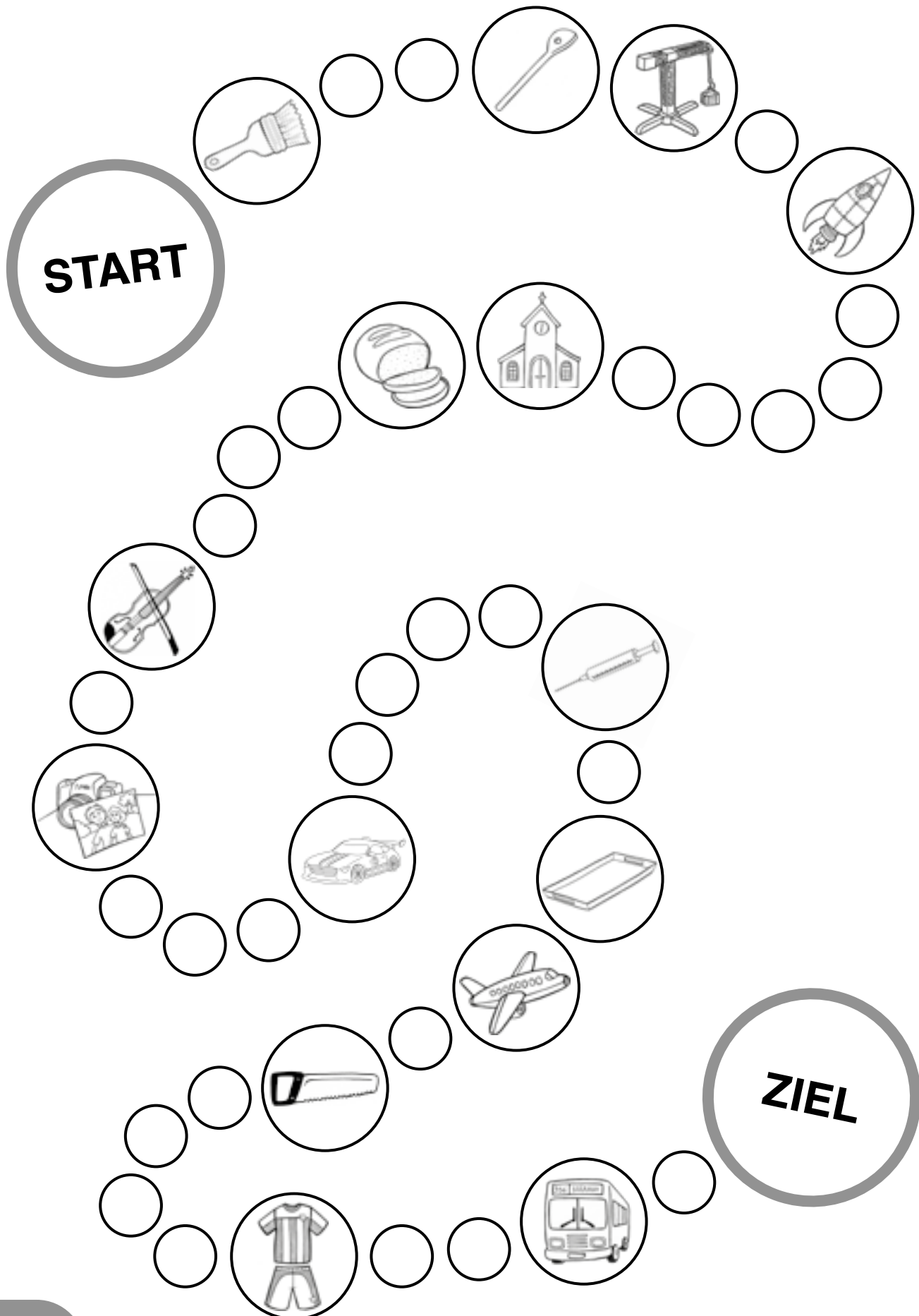
Berufe und ihre Werkzeuge

Wer braucht was in seinem Beruf? Ziehe Linien und erkläre.



Für welchen Beruf ist das wichtig?

Würfelt abwechselnd und zieht entsprechend der Augenzahl. Wer ist als erstes am Ziel? Während des Würfelspiels könnt ihr überlegen, für welchen Beruf etwas benötigt wird. Manchmal gibt es auch mehrere Lösungen.




Zu welchem Beruf passt das?

→ Malstifte, Schere.

Male die Bilder an und schneide die Kästchen aus. Jetzt könnt ihr Domino spielen und überlegen, zu welchem Beruf was passt.






Wer benutzt beruflich welches Fahrzeug?

→ Malstifte, Schere, Kleber.

Fährt denn ein Feuerwehrmann mit dem Traktor? Natürlich nicht ...

Schneide die Fahrzeuge und Personen aus und klebe sie passend zueinander auf ein Blatt. Kannst du alle Fahrzeuge in den typischen Farben anmalen?





Wer arbeitet drinnen und wer draußen?


→ Malstifte.

Ziehe eine Linie zu den Häusern oder zur Landschaft, je nachdem, ob ein Beruf eher drinnen oder im Freien ausgeübt wird. Manchmal geht auch beides ...



Arbeit mit Kindern

Hier siehst du drei Situationen, in denen jemand mit Kindern arbeitet. Für jedes Detail, das du dazu beschreiben oder erzählen kannst, darfst du einen TROLLI anmalen.



Arztberuf

Um Arzt oder Ärztin werden zu können, braucht man ein Studium und eine lange Ausbildung. Es gibt Hausärzte, die für alles zuständig sind, aber auch medizinisches Fachpersonal, das sich spezialisiert hat. Wie heißen die Ärztinnen und Ärzte, die für die abgebildeten Situationen und Körperteile zuständig sind.

→ Malstifte.



Handwerksberufe


Kannst du erklären, was Handwerk ist? Verbinde alle Handwerker mit dem Produkt ihrer Arbeit und erkläre, was sie tun.



Bei der Feuerwehr ist was los!

→ Malstifte.

Finde zehn Details, die zur Feuerwehr gehören, und male sie an. Außerdem gibt es hier im Gewimmel viele Feuerwehrleute. Beschreibe, was sie tun!



Bei der Polizei ist was los!

Finde zehn Sachen, die zur Polizei passen, und male sie an.
Was machen die neun Polizistinnen und Polizisten?



Arbeit mit Lebensmitteln

→ Malstifte.

Verbinde alle Personen, die beruflich mit Lebensmitteln zu tun haben, mit dem Einkaufskorb. Erkläre möglichst genau, was sie tun.



Wenn ich groß bin, werde ich ...

Findest du heraus, wer von diesen Kindern mal welchen Beruf ergreifen möchte? Ziehe entsprechend Linien!




Lehrberufe

→ Malstifte, Schere.

Man lernt nicht nur in der Schule ... Bei diesem „Zwillingsbilder“-Spiel kannst du überlegen, wie diese Lehrberufe heißen und was man von ihnen lernen kann.








Wie sind diese Leute?

→ Malstifte, Schere, Kleber.

Schneide die Menschen unten aus und klebe sie ins passende Kästchen, wenn sie die gleiche Eigenschaft haben, z. B.: „Der Koch und der Polizist sind dick.“







Lösung: dick, schmutzig, schön, schlau, dünn, groß, stark, alt.



Hausarbeit

Auch wenn man dafür nicht bezahlt wird: Zu Hause gibt es jede Menge Arbeit. Da sollten alle mithelfen! Finde immer zwei Familienmitglieder, die das Gleiche tun, und male den Rahmen um sie in der gleichen Farbe an.



Arbeiten im und um das Haus

Wozu braucht man diese Dinge? Und welche davon eher drinnen, welche eher draußen? Ziehe passende Linien - wobei manchmal bestimmt beides passt.




Zu Hause arbeiten

→ Malstifte, Schere, Farbwürfel.

Schneide die Bilder aus und male die Punkte in den Farben deines Farbwürfels an. Jetzt kannst du die Bilder gewinnen und erklären, was es alles zu Hause zu tun gibt!

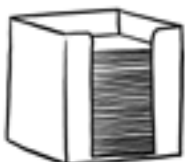

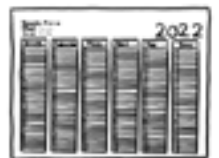





Büro

→ Malstifte, Schere, Kleber.

Viele Menschen arbeiten im Büro oder auch zu Hause an einem solchen Schreibtisch. Schneide die Bilder aus und klebe sie auf den Schreibtisch. Kennst du alles?

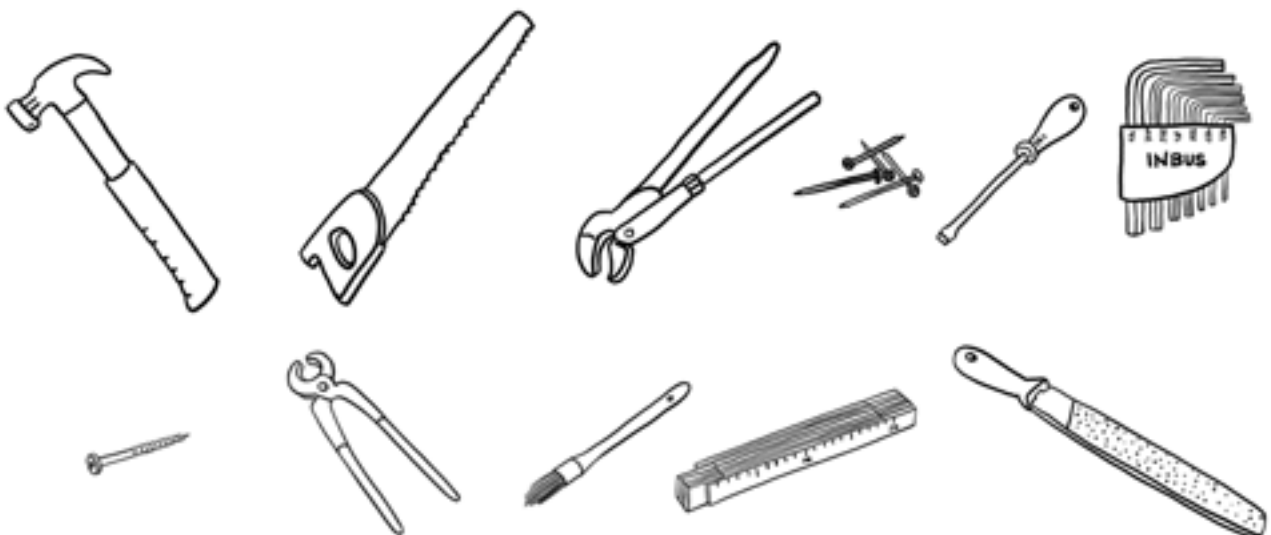
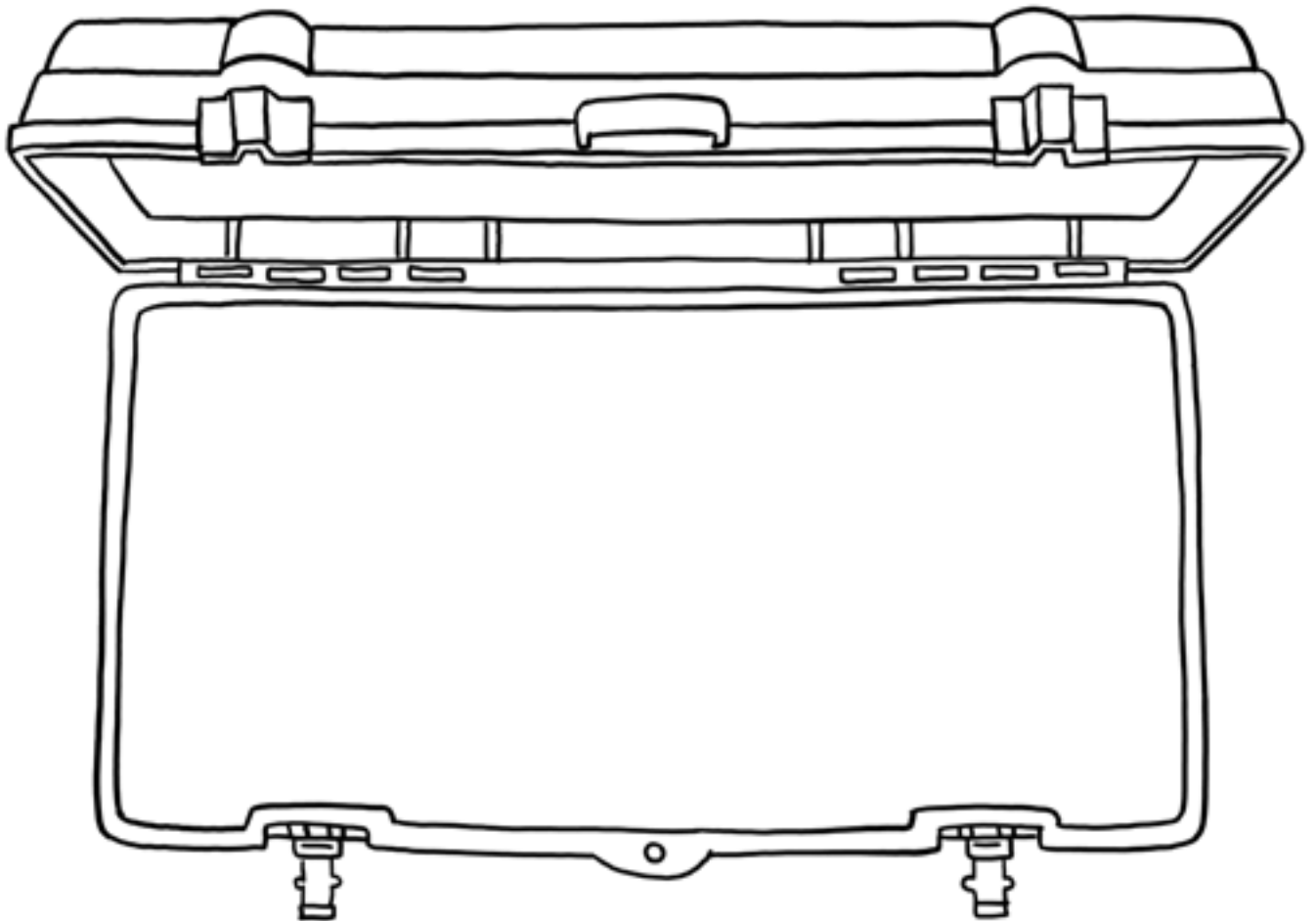





Werkzeugkasten

→ Malstifte, Schere, Kleber.

Für Reparaturen zu Hause braucht man geeignetes Werkzeug.
Schneide die Bilder aus und klebe sie in den Werkzeugkasten.
Kennst du die Bezeichnungen für alle Werkzeuge?





Was willst du einmal werden?

→ Malstifte.

Das sind Tom, Lilly und Henri. Sie wissen noch nicht, was sie einmal werden wollen. Rate mal anhand der Mützen und Hüte, über welche Berufe sie nachdenken.





TROLLI-Heft

Wortschatz Arbeit

Liebe TROLLI-Fans!


In diesem Heft hat TROLLI für euch viele lustige Spiele und Ausmalbilder für den WORTSCHATZ gesammelt!

Um gut verstanden zu werden, ist es wichtig, viele Worte zu kennen und sie richtig zu verwenden. Mit den Übungen aus diesem Heft könnt ihr euren sprachlichen Ausdruck verbessern und viel über die Bezeichnung von Dingen lernen.

Wir wünschen euch ganz viel Spaß beim Ausschneiden, Würfeln und Geschichten-Erzählen mit unserem TROLLI!

Wenn ihr Lust habt, schreibt TROLLI doch mal, wie euch dieses Heft gefallen hat :-)

Euer TRIALOGO Team



TRIALOGO Verlag
Bücklein & Joekel GbR
Postfach 102117
D-78421 Konstanz

Artikel-Nummer: 83611
Stand: 9/2021
Version: 1.0
ISBN-Nummer: 978-3-949476-10-5